

IV. Estadísticas sobre Migración Laboral

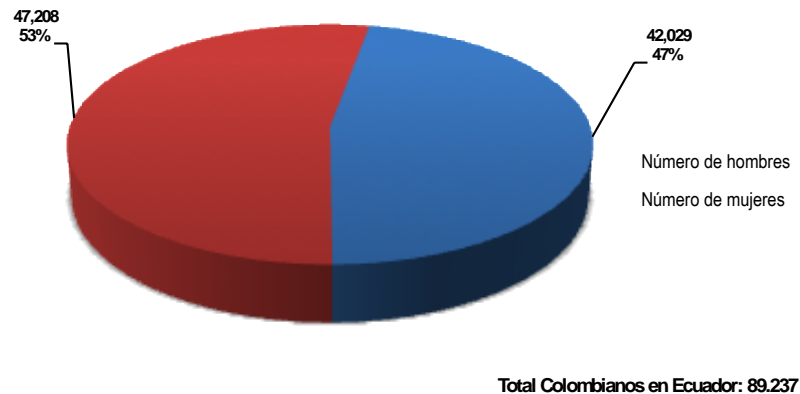
- SEMILI (Sistema Estadístico de Migraciones Laborales Internacionales)

Análisis y seguimiento de estadísticas migratorias

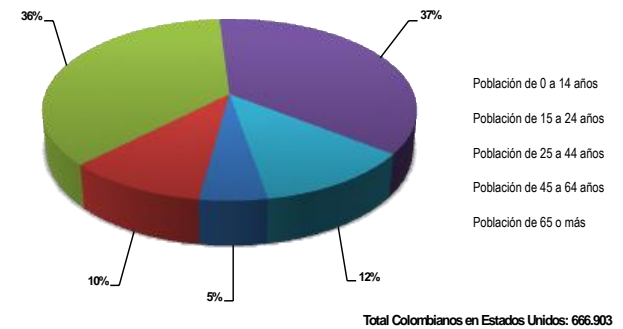
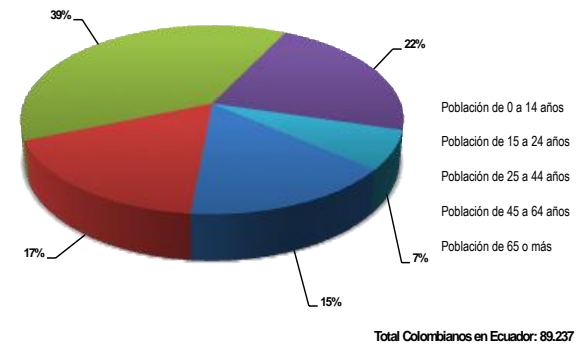
1. Colombianos residentes

Población:

- ❖ En Colombia las mujeres representan 50,6 % de la población, mientras que las colombianas en Ecuador representan el 53 % de los colombianos residentes en este país. Mientras que en Estados Unidos, las colombianas son el 57 % de la población migrante de Colombia.

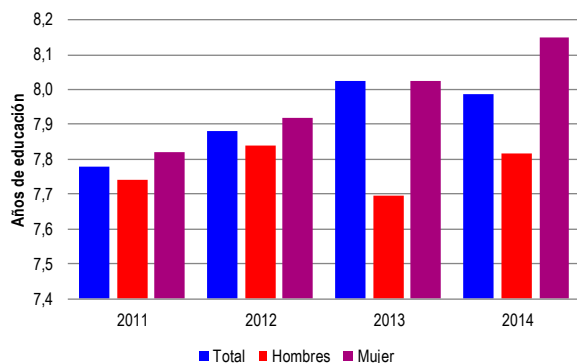


- ❖ El rango de edad representativo de los colombianos en Ecuador es de 25 a 44 años (39%), mientras que en Estados Unidos es de 45 a 64 años (37%).

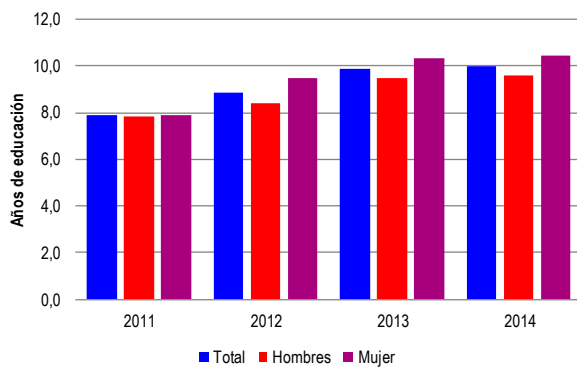


Educación:

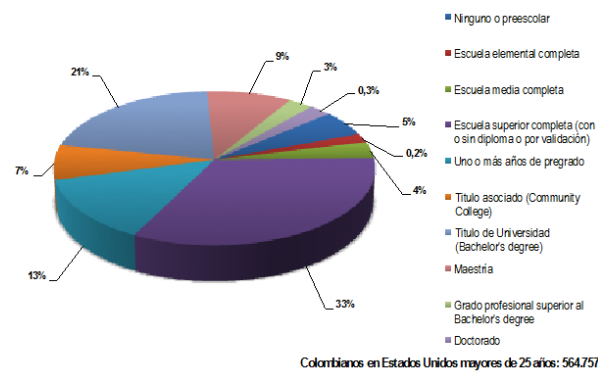
- ❖ En Colombia la brecha de escolaridad entre hombres y mujeres ha aumentado, presentándose a 2014 0,3 años de diferencia.



- ❖ La población económicamente activa mayor de 18 años ha tenido un incremento de escolaridad de 2,1 años (pasando en 2011 de 7,9 años a 10 años en 2014).

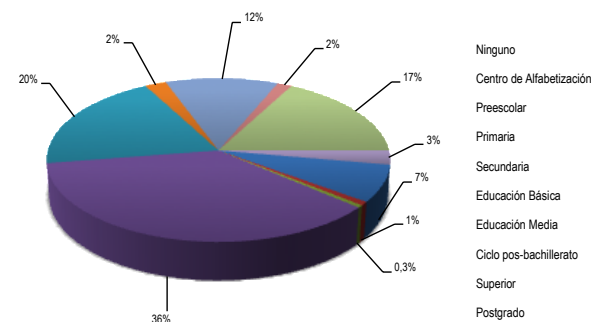


- ❖ El 36 % de los colombianos residentes en el Ecuador completaron la educación primaria, mientras que un 12 % completó la educación media, y únicamente el 17 % cuenta con educación superior.



Colombianos en Estados Unidos mayores de 25 años: 564.757

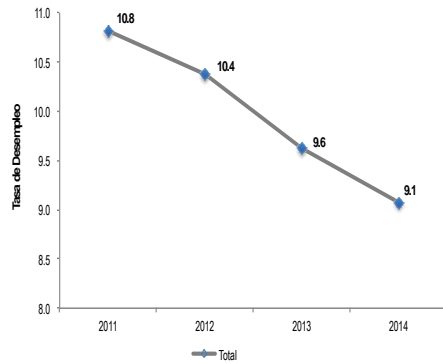
- ❖ De los colombianos residentes en Estados Unidos, el 33 % cuenta con educación secundaria, el 21 % con educación universitaria y el 9 % con maestría



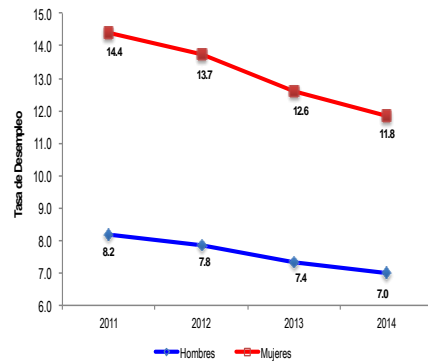
Colombianos en Ecuador mayores de 25 años: 60.048

Laboral:

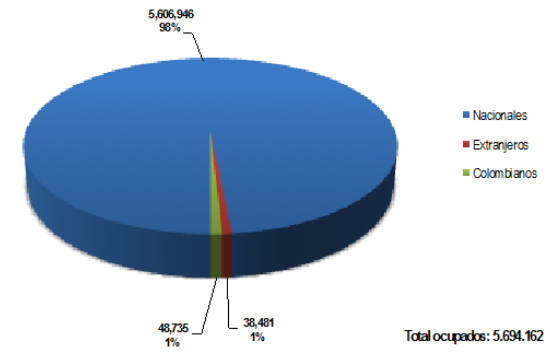
- ❖ En Colombia la tasa de desempleo se redujo aproximadamente en dos puntos porcentuales.



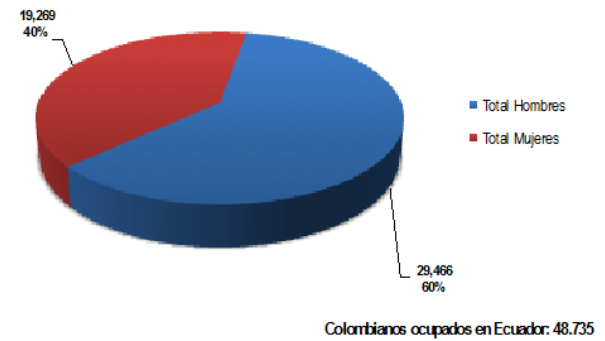
- ❖ En 2014, en Colombia, la brecha desempleo entre hombres y mujeres fue de 5 puntos porcentuales.



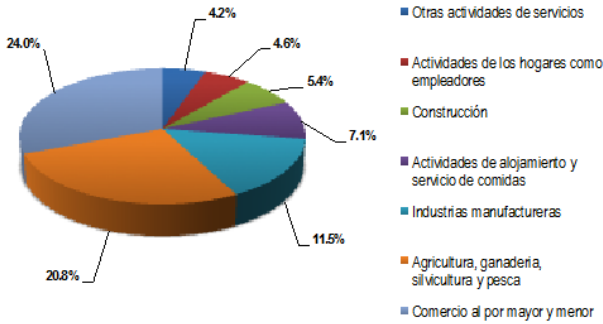
- ❖ Los colombianos ocupados en Ecuador representan el 1 % del total de los ocupados en este país.



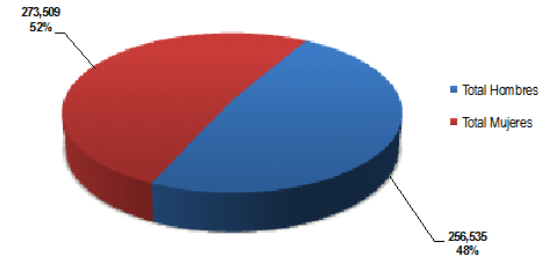
- ❖ El 60 % de los colombianos ocupados en Ecuador son hombres (a 2010).



- ❖ Las principales actividades a las que se dedican los colombianos en Ecuador son: el comercio al por mayor y al por menor (24 %), y actividades de agricultura, ganadería, silvicultura y pesca (20,8 %)

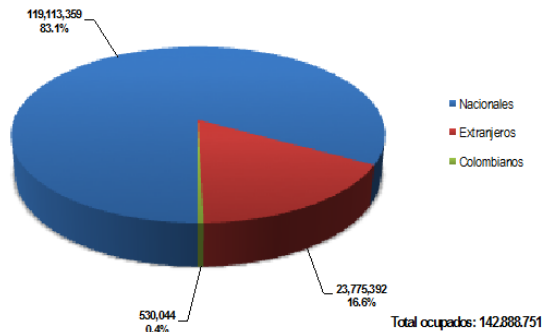


Fuente: Elaboración propia con base en información extraída del Censo de Población y Vivienda 2010 de Ecuador



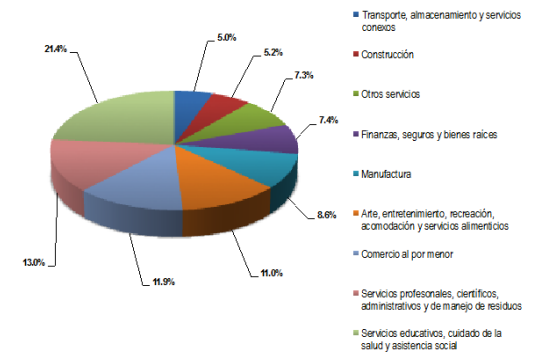
Colombianos ocupados en Estados Unidos: 530.044

❖ Los colombianos ocupados en Estados Unidos representan el 0,4 % de los ocupados en este país.



❖ El 52 % de los colombianos ocupados en Estados Unidos son mujeres (de 2011 a 2013).

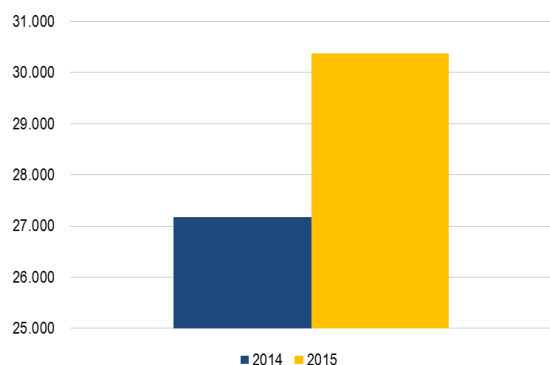
❖ Las principales ramas de actividad a las que se dedican los colombianos en Estados Unidos son aquellas relacionadas con los servicios educativos, cuidados de la salud y asistencia social (21,4 %), y actividades relacionadas con servicios profesionales, científicos, administrativos y manejo de residuos (13 %) (servicios no transables).



2. Extranjeros en el país

❖ La mayoría de los extranjeros cotiza como dependiente al Sistema de Seguridad Social de Colombia (aproximadamente el 78 %).

- ❖ En 2015, 30.371 extranjeros trabajaron en Colombia, según la cotización a riesgos laborales.

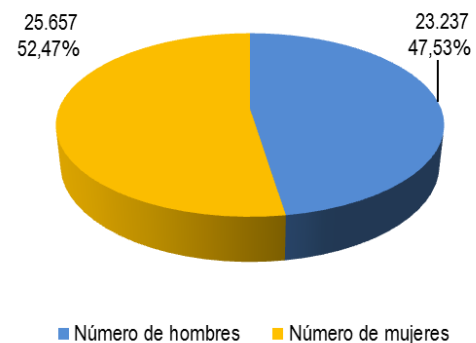
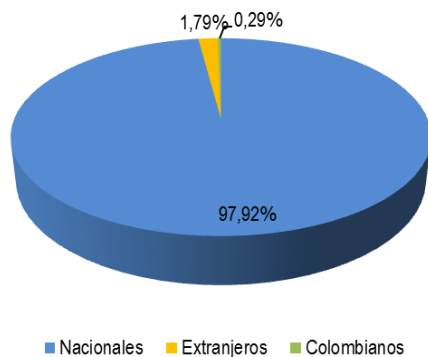


- ❖ De 2014 a 2015 se dio un crecimiento aproximado del 10,5 % de extranjeros cotizantes al Sistema de Seguridad Social de Colombia.

3. Colombianos en Chile

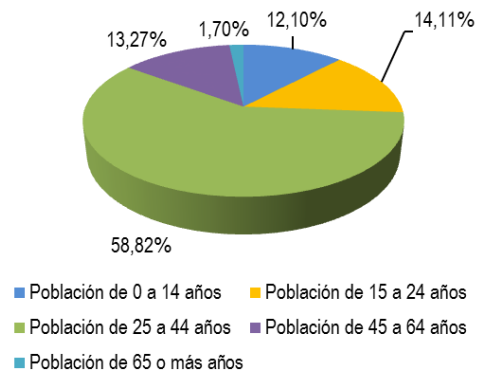
Población:

- ❖ De la población total en Chile a 2013 (17.043.958), aproximadamente el 2 % son extranjeros (305.687) y de ellos, el 16 % son colombianos (48.894).



- ❖ De los colombianos en Chile, el 52,5 % son mujeres y el 47,5 % son hombres.

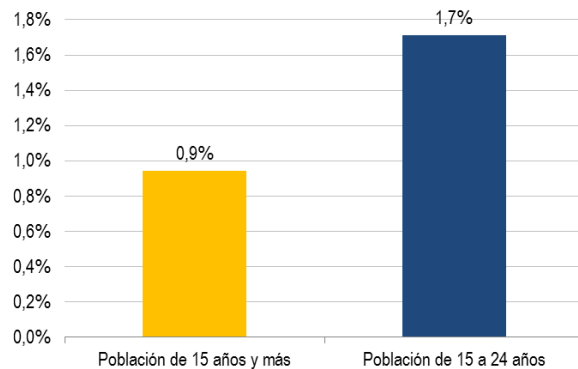
- ❖ La mayoría de los colombianos residentes en Chile tienen entre 25 a 44 años (59 %), seguido de grupo de 15 a 24 años (14 %). Por lo tanto, en su mayoría los colombianos demandan formación o educación y además se encuentran en su etapa productiva.



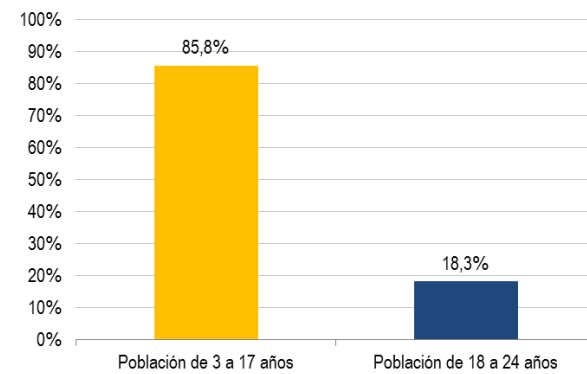
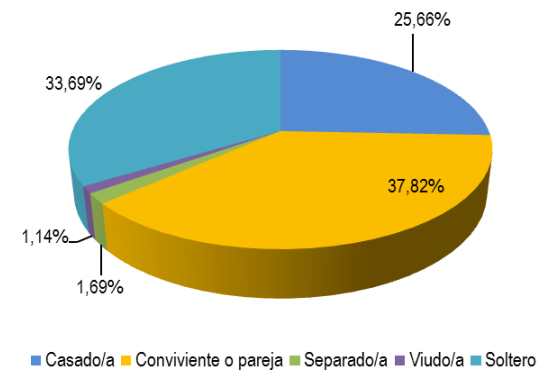
- ❖ La mayoría de los colombianos en Chile son personas que conviven en pareja (38 %), seguido por los solteros (37 %) y por los casados (27 %).

Educación:

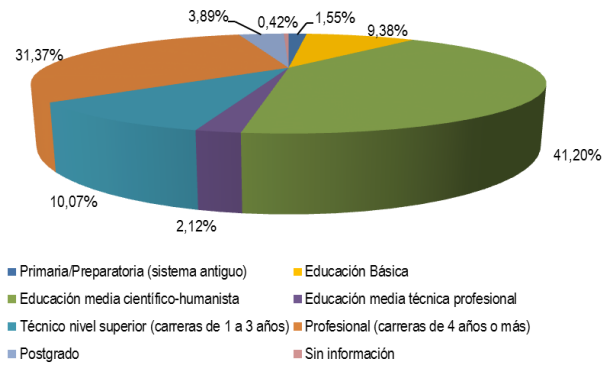
- ❖ La población colombiana en Chile mayor de 15 años cuenta con una tasa de analfabetismo del 0,9 %, tasa que aumenta al pasar analizar un rango de edad de 15 a 24 años, pasando a 1,7 %.



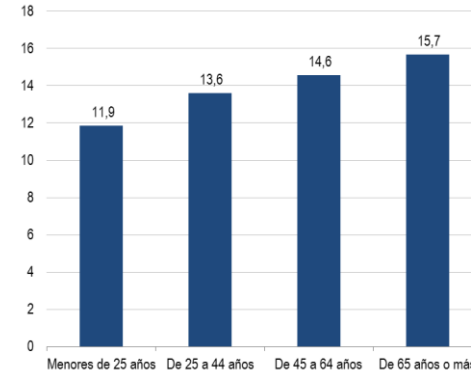
- ❖ Cerca del 89 % de los niños y jóvenes colombianos asisten a la escuela o colegio, sin embargo, cerca del 18,3 % de los jóvenes mayores de 18 años colombianos asisten a alguna entidad.



- ❖ Los colombianos residentes en Chile cuentan en su mayoría con educación media (41 %), seguido por profesional (31 %) y técnico nivel superior (10 %).

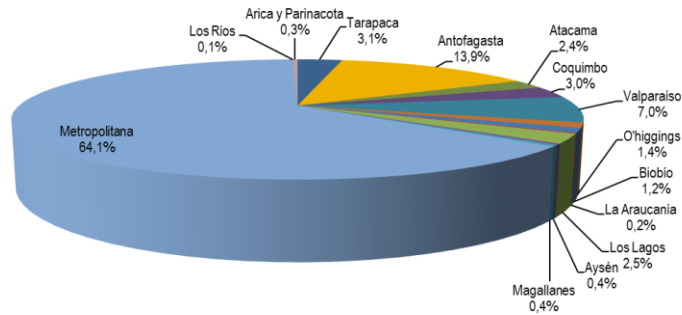


❖ La mayoría de los jefes de hogar cuentan con una escolaridad promedio de 13,6 años, cercano a la educación media o técnica.

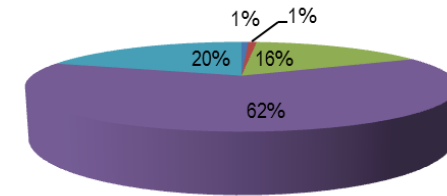


Distribución geográfica y temporal:

❖ Se observa que la mayoría de colombianos reside en la región metropolitana de Chile (Región XIII), región donde se encuentran las provincias de Chacabuco, Cordillera, Maipo, Melipilla, Santiago y Talagante, ubicadas en el centro del país.



❖ Los colombianos residentes en Chile llegaron en su mayoría entre 2000 y 2014 (78 %), de estos el 79 % arribó entre el 2010 y el 2014.



■ Antes de 1990 ■ Entre 1990 y 1999 ■ Entre 2000 y 2009
 ■ Entre 2010 y 2014 ■ Sin información