



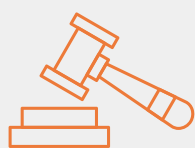
## Boletín Ormet Huila

19/03/21

## Impacto del Covid - 19 en el Mercado Laboral de Neiva

El Observatorio Regional del Mercado de Trabajo del Huila - Ormet Huila desarrolló el estudio "Impacto del Covid - 19 en el Mercado Laboral del Municipio de Neiva" en los meses de noviembre 2020 a enero 2021, compara el mercado laboral entre el 2016 y hasta octubre del 2020 y muestra cómo la pandemia con sus hechos derivados ha impactado el tejido empresarial local y el mercado laboral de la ciudad de Neiva.

La metodología aplicada se basó en un diagnóstico y análisis de información del Covid-19 en Neiva con revisión de:



Mapeo de la normatividad vigente y generada en el marco de la emergencia sanitaria a nivel nacional y local.



Estructura del mercado laboral, actividades económicas y tejido empresarial de Neiva.



Entrevistas del sector empresarial y evaluación de la coyuntura y perspectivas del sector.



Propuesta de un plan de acción en función de lineamientos de reactivación económica.



# Impacto del Covid - 19 en el Mercado Laboral de Neiva



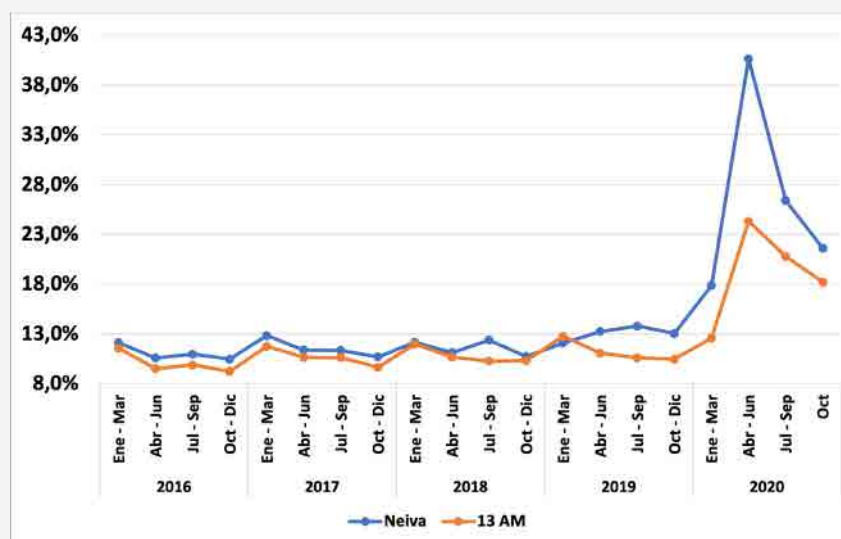
## Algunos Datos de la Estructura del Mercado Laboral

Fuente: Gran Encuesta Integrada de Hogares GEIH, DANE.



De los **331.000 habitantes** que tiene Neiva, cerca del **83%** está en edad de trabajar.

Gráfico 1. Tasa de Desempleo Neiva y 13 AM. 2016-2020.



Fuente: Elaboración Propia con Base GEIH del Dane.

La Tasa de desempleo (TD) presenta una tendencia estable entre los años 2016 a 2019, con una leve pronunciación al alza en 2019 para Neiva; sin embargo, entrado el 2020 inicia una aceleración para Neiva y 13 Áreas Metropolitanas (A.M.), haciendo la brecha mucho más amplia en el segundo trimestre del año.


La Tasa Global de Participación (TGP) en Neiva hasta el cuarto trimestre de 2019 es de **64,9%**. Para las 13 ciudades principales con sus áreas metropolitanas, es de **66,6%**.

En el 2020 la Tasa Global de Participación (TGP) bajó al **57,6%**; mientras que para las 13 ciudades principales con sus áreas metropolitanas fue de **62,2%**.

La Población Económicamente Inactiva (PEI) conformado por los **estudiantes, amas de casa, pensionados, jubilados**, entre otros representa el **41,4 % de la PET** a tercer trimestre de 2020.

La población económicamente inactiva, se concentra en mayor medida en la población con **baja escolaridad**.

Las caídas en la tasa de ocupación son más pronunciadas para aquella **población sin un nivel formativo superior**.





## Impacto del Covid - 19 en el Mercado Laboral de Neiva



### Tejido Empresarial

Los datos del tejido empresarial de Neiva base registros de la Cámara de Comercio del Huila, cifras del tercer trimestre de 2020.



- ▶ El potencial empresarial de Neiva se concentra en tres principales actividades económicas, la más representativa es la de comercio al por mayor y al por menor con un **42,60%**, seguido de alojamiento y servicios de comida con **10,70%** y las industrias manufactureras con un **9,20%**, reflejando que la capital Huilense es una ciudad con un enfoque principalmente comercial tanto de bienes y servicios.
- ▶ Del total de **empresas creadas** se presentó la mayor caída en el tercer trimestre del año 2020, que presentó una reducción de alrededor del **9%** respecto al mismo periodo del 2019.
- ▶ Las principales afectaciones ocurrieron en los sectores de comercio y servicio. Se liquidaron **46 sociedades (22 de servicios y 10 de comercio)**, en personas naturales se cancelaron 1.239 (547 del sector comercio y 494 de servicios).
- ▶ El mejoramiento de las condiciones en el periodo de **reactivación económica** que se estaba presentando por la implementación de las medidas del gobierno nacional a nivel financiero como la flexibilización de los requisitos para acceder a líneas de crédito, el otorgamiento de beneficios como **prórrogas y periodos de gracia**, la creación del programa de **Acompañamiento a deudores y las jornadas del día sin IVA**, propiciando esto un retorno gradual a la normalidad lo cual representa una desaceleración fuerte en la tendencia de las cancelaciones de empresas.
- ▶ Conforme con la dinámica de **reactivación económica** que ha venido siendo implementada por el gobierno en sus diferentes escalas, y teniendo en cuenta que se han generado estrategias con el propósito de que los sectores económicos recuperen su dinámica y ritmo de ventas, los empresarios entrevistados consideran que las mismas no han logrado generar el impacto positivo necesario para que puedan superar la difícil situación que se encuentran atravesando.



## Impacto del Covid - 19 en el Mercado Laboral de Neiva

### Entrevistas Empresas



- ▶ En comparación con el cierre del año 2019 es claro que al menos un **40%** de los **empresarios entrevistados** se vieron obligados a disminuir su mano de obra para el normal funcionamiento de la empresa.
- ▶ **Los efectos de la pandemia** representa más de un **50%** de disminución de ventas en bienes y servicios, acelerando la disminución del ritmo económico necesario para poder tener un punto de equilibrio estable.
- ▶ Como consecuencia de la **alta restricción económica de las empresas** más del **30%** de estas se vio en la obligación de tener que recurrir a distribuir la jornada laboral por turnos para no tener que prescindir de la mayoría de sus empleados y sostener su funcionamiento.
- ▶ Al ser Neiva una de las ciudades con la más alta tasa de desempleo, al menos el **9,5%** de los **empresarios** han tenido que prescindir de los servicios de sus colaboradores en el intervalo de 11-20 personas debido a los desafortunadas bajas en sus ventas de bienes y servicios.
- ▶ La mayoría de los empresarios son optimistas con la reactivación económica, las ventas se normalizarán en el corto plazo y les permitirá generar más oportunidades de empleo a los neivanos y así poder contribuir a la disminución de la tasa de desempleo.

### Retos



- ▶ **Socializar estudio** y de manera inicial con el Gobierno Nacional, entidades aliadas a nivel Departamental y Municipal tener los lineamientos de reactivación económica, el cual permita orientar las medidas, mecanismos y posibles participantes dentro de la construcción y búsqueda del desarrollo económico del municipio.
- ▶ **Generar políticas públicas de financiación** efectivas que permita a los empresarios amortizar sus deudas en el mediano y largo plazo.
- ▶ **Establecer garantías** para el sostenimiento de nóminas y compra de insumos.
- ▶ **Implementar medidas tributarias flexibles** frente al sector empresarial.
- ▶ **Aplicar reingeniería Institucional** de las Unidades de Apoyo de la Alcaldía de Neiva al mercado laboral.