



El empleo
es de todos

Mintrabajo

Al día con

FILCO

Fuente de
Información Laboral
de Colombia

Boletín

Principales resultados del mercado laboral

Para agosto de 2021 y trimestre junio-agosto 2021

30 de septiembre de 2021 – Basado en DANE-GEIH



Principales resultados del mercado laboral para agosto de 2021 y trimestre junio-agosto 2021

30 de septiembre de 2021 - Basado en DANE-GEIH



Participación laboral¹

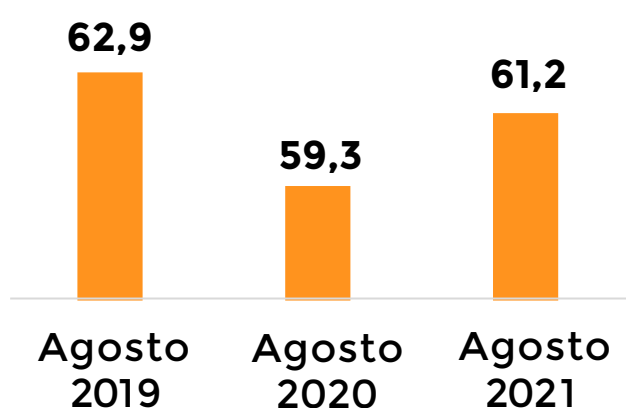
Total nacional

Para el mes de agosto de 2021 la población económicamente activa en el total nacional aumentó en un **millón 81 mil personas**, con el consecuente aumento de la tasa global de participación laboral en **1,9 p.p.**,

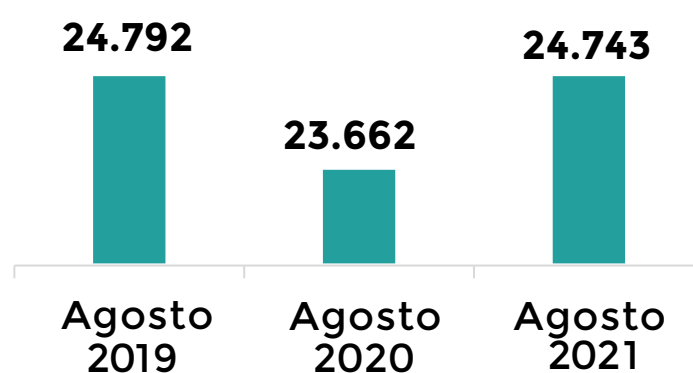
al pasar de **59,3%** en agosto de 2020 a **61,2%** para agosto de 2021.

Al comparar la TGP de agosto de 2019, 2021 está por debajo en **1,7pp**

Tasa global de participación %



Población económicamente activa

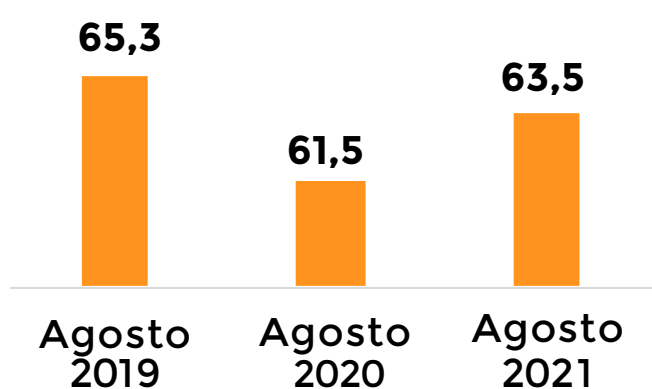


Cifras en miles

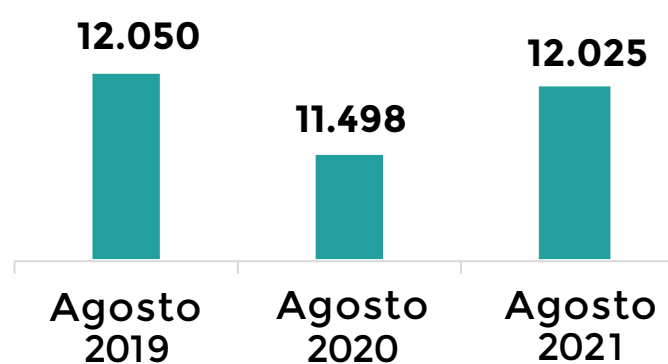
Trece principales Áreas Metropolitanas-AM²

Para el mes de agosto de 2021 la población económicamente activa en las 13 AM aumentó en **527 mil personas**. La participación laboral aumentó en **2 p.p.** al pasar de **61,5%** en agosto de 2020 y ubicarse en **63,5%** en agosto de 2021. Frente a 2019 la participación se encuentra aún por debajo en **1,8p.p.** Las 13 AM contribuyeron con un **48,8%** del aumento de la población económicamente activa del total nacional.

Tasa global de participación %



Población económicamente activa



Cifras en miles

¹ La participación laboral mide disponibilidad de la fuerza laboral, es decir la oferta laboral, y se conforma de las personas ocupadas más aquellas que están buscando empleo y se encuentran desocupadas.

² 13 ciudades y áreas metropolitanas incluyen Bogotá D.C., Medellín A.M., Cali A.M., Barranquilla A.M., Bucaramanga A.M., Manizales A.M., Pereira A.M., Cúcuta A.M., Pasto, Ibagué, Montería, Cartagena y Villavicencio.



Principales resultados del mercado laboral para agosto de 2021 y trimestre junio-agosto 2021

30 de septiembre de 2021 - Basado en DANE-GEIH



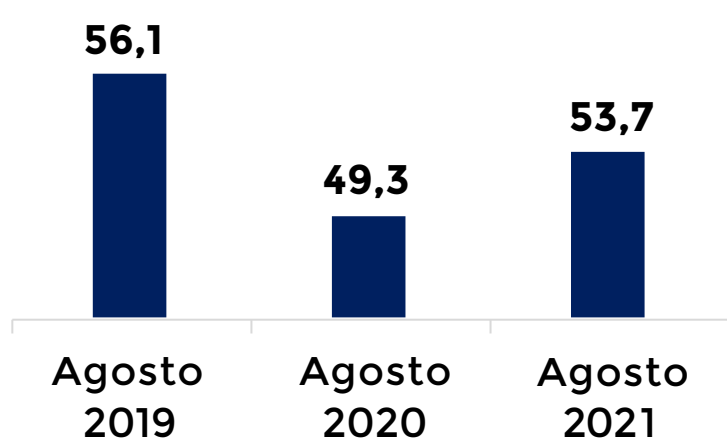
Ocupación

Total nacional

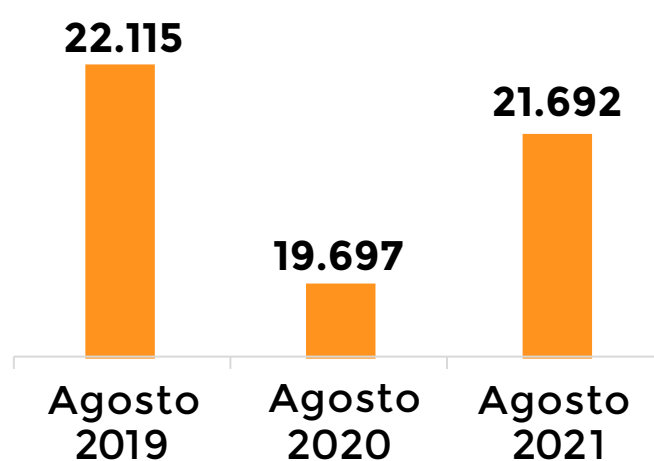
Para agosto de 2021 se registró un aumento de **un millón 995 mil ocupados** frente al mismo mes de 2020, llegando a los **21 millones 692 mil** frente a los **19 millones 697 mil** de agosto de 2020.

La tasa de ocupación presentó un nivel de **53,7%** aumentado en **4,4p.p.** respecto a la cifra de 2020. El nivel de ocupados en 2021 aún está en **un millón 423 mil** por debajo de la cifra de 2019.

Tasa de ocupación %



Población ocupada



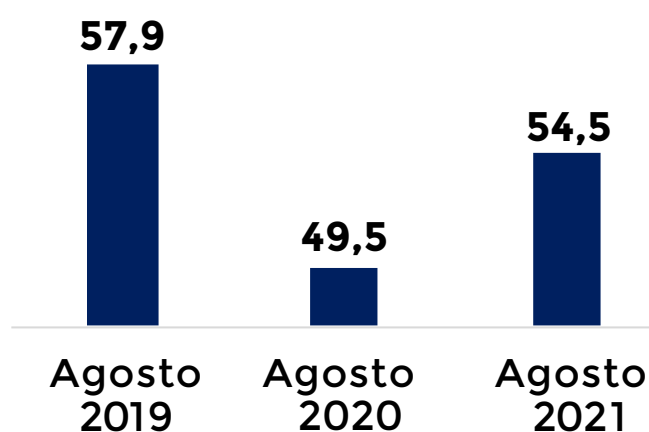
Cifras en miles

Trece principales Áreas Metropolitanas-AM

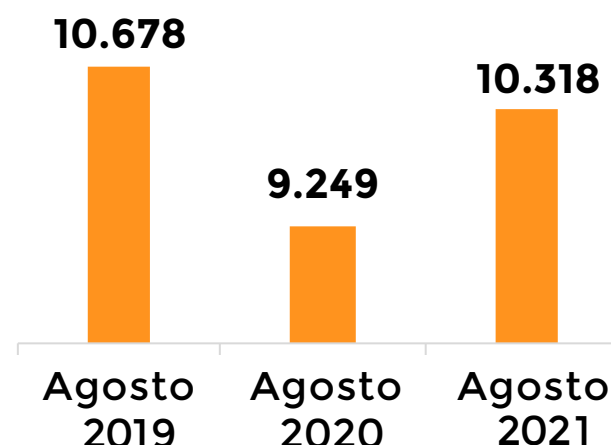
Para agosto de 2021 en las 13 A.M. se registró un aumento de **un millón 69 mil ocupados** frente al mismo mes de 2020.

La tasa de ocupación se ubicó en **54,5%** presentando un aumento de **5 p.p.** respecto al **49,5%** de agosto de 2020. Del aumento de los ocupados de **un millón 995 mil**, un **53,6%** de ese aumento se dio en las 13 AM.

Tasa de ocupación %



Población ocupada



Cifras en miles



Principales resultados del mercado laboral para agosto de 2021 y trimestre junio-agosto 2021

30 de septiembre de 2021 - Basado en DANE-GEIH



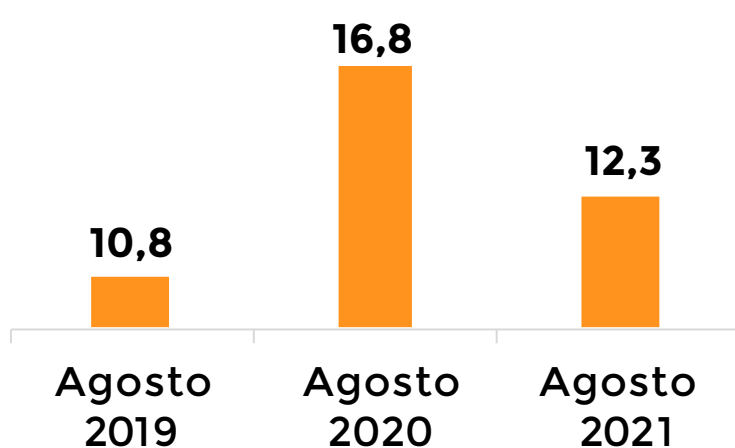
Desempleo

Total nacional

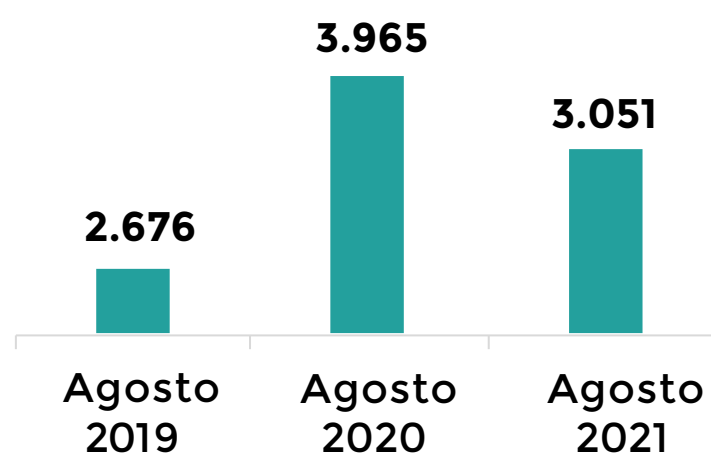
El número de desempleados en el total nacional se redujo en **914 mil desocupados** frente a agosto de 2020.

La tasa de desempleo que en agosto de 2020 se ubicaba en **16,8%**, en agosto de 2021 presentó una reducción de **4,5 p.p.** y se ubicó en **12,3%**.

Tasa de desempleo %



Población desocupada

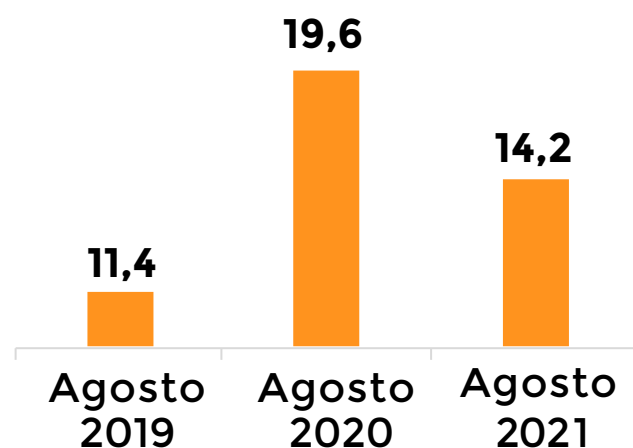


Cifras en miles

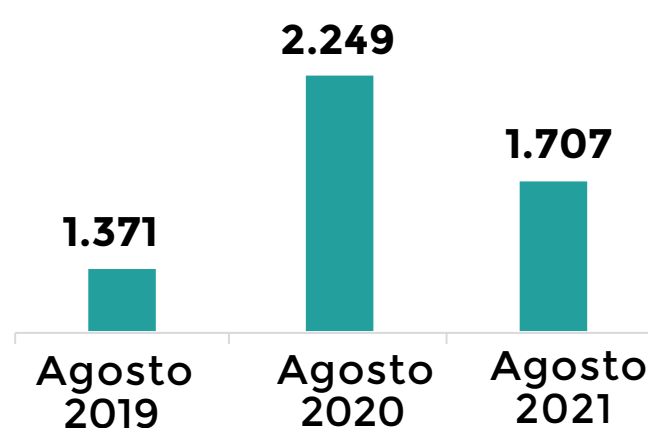
Trece principales Áreas Metropolitanas-AM

En las 13 A.M. se redujo la tasa de desempleo del **19,6%** en agosto de 2020 a **14,2%** en agosto de 2021. El número de desempleados se redujo en **542 mil personas**. En comparación con 2019, el conjunto de las 13 AM aún se encuentran **336 mil desocupados** por encima. De la reducción desocupados del total nacional, las 13 AM contribuyeron con un **59,3%** de dicha reducción.

Tasa de desempleo %



Población desocupada



Cifras en miles



Principales resultados del mercado laboral para agosto de 2021 y trimestre junio-agosto 2021

30 de septiembre de 2021 - Basado en DANE-GEIH

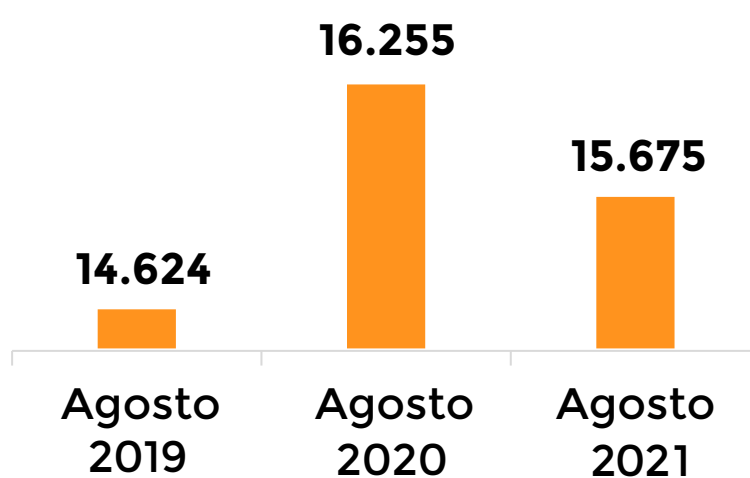


Inactividad

Total nacional

A la par del aumento de la participación, los inactivos en agosto presentaron una reducción de **un millón 580 mil inactivos** frente a 2020. Al comparar con 2019 la cifra aún se mantiene en **un millón 51 mil más de inactivos**.

Población inactiva

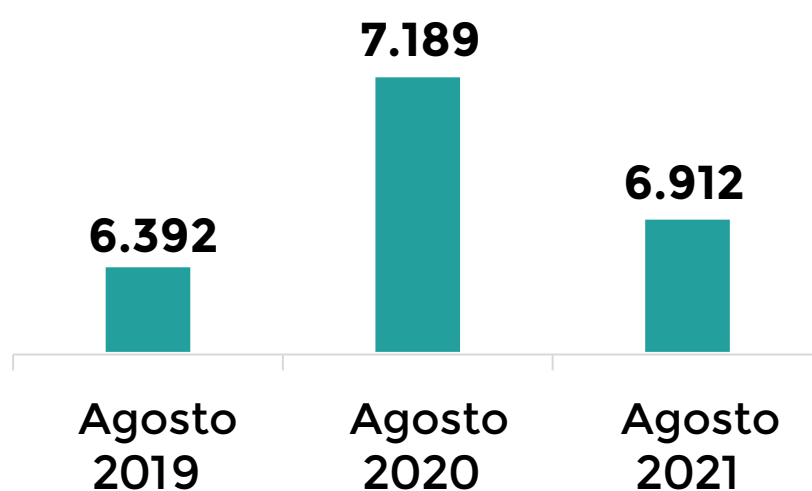


Cifras en miles

Trece principales Áreas Metropolitanas-AM

En las 13 A.M. también se presenta una reducción de la población inactiva de **277 mil personas** menos frente a agosto de 2020. Frente a 2019, el nivel aún se presenta por encima en **520 mil personas más**.

Población inactiva



Cifras en miles

Principales resultados del mercado laboral
para agosto de 2021 y trimestre junio-agosto 2021

30 de septiembre de 2021 - Basado en DANE-GEIH

**Ocupados por sectores económicos**

Para el trimestre junio-agosto de 2021, prácticamente todos los sectores presentaron un incremento en los ocupados respecto a igual trimestre de 2020, los mayores incrementos se dieron en: comercio y reparación de vehículos, alojamiento y servicios de comida, y transporte y almacenamiento. En resumen, las primeras 5 actividades, representan un poco más del 70% del incremento de la población ocupada entre 2020 y 2021. El nivel de ocupados de la rama de explotación de minas y canteras presentó una reducción de 31 mil ocupados respecto a junio-agosto de 2020.

Actividad	Variación
Comercio y reparación de vehículos	528
Alojamiento y servicios de comida	355
Transporte y almacenamiento	294
Administración pública y defensa, educación y atención de la salud humana	280
Actividades profesionales, científicas, técnicas y servicios administrativos	257
Actividades artísticas, entretenimiento, recreación y otras actividades de servicios	253
Construcción	130
Industrias manufactureras	120
Información y comunicaciones	54
Suministro de electricidad gas, agua y gestión de desechos	53
Actividades inmobiliarias	52
Agricultura, ganadería, caza, silvicultura y pesca	40
Actividades financieras y de seguros	15
No informa	-2
Explotación de minas y canteras	-31





Principales resultados del mercado laboral para agosto de 2021 y trimestre junio-agosto 2021

30 de septiembre de 2021 - Basado en DANE-GEIH



Top 5 ciudades con mayor/menor TD

Las cinco ciudades con la tasa de desempleo más alta fueron en su orden:


Top 5 ciudades con tasa de desempleo más alta

Ciudad	Tasa de desempleo junio-agosto 2021
Cúcuta A.M.	20,3
Florencia	19,5
Quibdó	19,4
Riohacha	18,8
Valledupar	18,5

Las cinco ciudades con menor tasa de desempleo fueron:

Top 5 ciudades con tasa de desempleo más baja

Ciudad	Tasa de desempleo junio-agosto 2021
Cartagena	10,0
Barranquilla A.M.	11,0
Bucaramanga A.M.	12,3
Pasto	14,2
Manizales A.M.	14,7



Principales resultados del mercado laboral
para agosto de 2021 y trimestre junio-agosto 2021

30 de septiembre de 2021 - Basado en DANE-GEIH



Semáforo del mercado de trabajo



Consulte también el Semáforo del Mercado laboral documento en el cual se pueden identificar las situaciones problemáticas más significativas de los mercados de trabajo de las 23 ciudades y sus áreas metropolitanas y brindar señales para diseñar y poner en marcha políticas públicas que permitan minimizar los riesgos asociados al desempleo y a la pérdida de dinámica en la generación de empleo.



- **Una ciudad (Quibdó)** se clasificó en semáforo amarillo. En esta ciudad se generaron **2.763 nuevos empleos**, los desempleados permanecieron prácticamente estables en relación con el periodo anterior, con un incremento de **166 nuevos desempleados** y la población activa (oferta de trabajo) se incrementó en **2.929 personas**.



- **Veintidós (22) ciudades y áreas metropolitanas** se clasificaron en semáforo verde. En estas ciudades se generaron **1 millón 628 mil empleos** (99,8% del total de empleos generados). La población desempleada se redujo en **837 mil personas** y la oferta de trabajo se **incrementó en 790 mil personas**.

Semáforo del mercado de trabajo sectorial - total nacional:

Entre junio-agosto de 2021, en relación con similar periodo del 2020, se generaron en total 2 millones 399 mil empleos, concentrados especialmente en los sectores de comercio, alojamiento y servicios de comida, transporte, administración pública, actividades profesionales y administrativas y actividades artísticas y de servicios con **1 millón 967 mil empleos**.





El empleo
es de todos

Mintrabajo

Al día con FILCO

Fuente de Información
Laboral de Colombia

Principales resultados del mercado laboral
para agosto de 2021 y trimestre junio-agosto 2021

30 de septiembre de 2021 - Basado en DANE-GEIH

Para más información y detalle puede consultar en FILCO:

- Boletín de Coyuntura del Mercado Laboral.
- Semáforo Laboral.

<http://filco.mintrabajo.gov.co/FILCO/faces/inicio.jsf> 



Dirección de Generación
y Protección del Empleo
y Subsidio Familiar



Subdirección de Análisis,
Monitoreo y Prospectiva Laboral
Ministerio del Trabajo