



El empleo
es de todos

Mintrabajo

Al día con

FILCO

Fuente de
Información Laboral
de Colombia

Boletín

Principales resultados del mercado laboral

Para febrero de 2021 y trimestre diciembre 2020 - febrero 2021

31 de marzo de 2021 - Basado en DANE-GEIH



Principales resultados del mercado laboral para febrero de 2021 y trimestre diciembre 2020-febrero 2021

31 de marzo de 2021 - Basado en DANE-GEIH



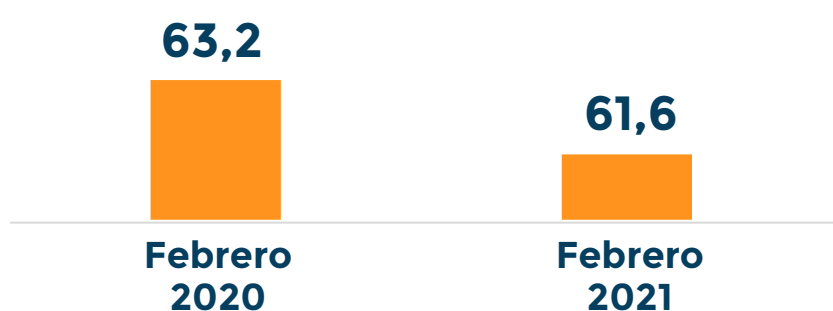
PARTICIPACIÓN LABORAL¹

Total nacional

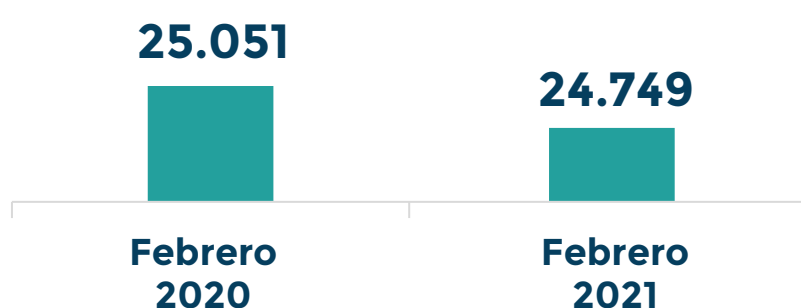
Para el mes de febrero de 2021 la población económicamente en el total nacional se vio reducida en **302 mil personas**, con la consecuente reducción de la participación laboral en **1,6pp**,

al pasar de **63,2%** en febrero de 2020 y ubicarse en **61,6%** para febrero de 2021.

Tasa Global de Participación %



Población Económicamente Activa



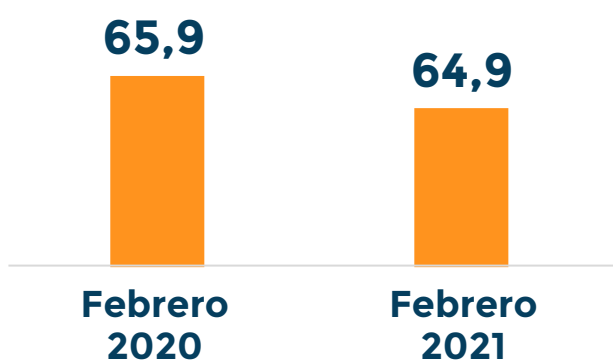
Cifras en miles

13 principales áreas metropolitanas-AM²

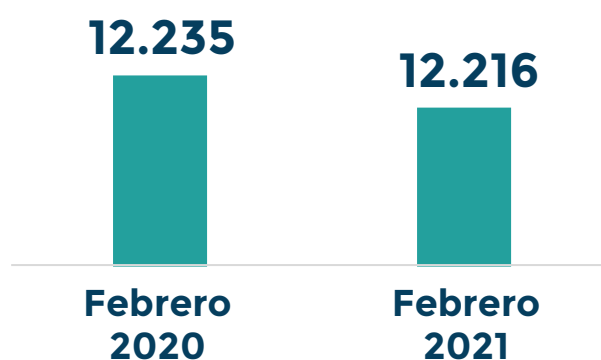
Para el mes de febrero de 2021 la población económicamente en las 13 AM se vio reducida en **19 mil personas** un **6,3%** de la reducción del total nacional.

La participación laboral se redujo en **1 pp** al pasar de **65,9%** en febrero de 2020 y ubicarse en **64,9%** en febrero de 2021.

Tasa Global de Participación %



Población Económicamente Activa



Cifras en miles

¹ La participación laboral mide disponibilidad de la fuerza laboral, es decir la oferta laboral, y se conforma de las personas ocupadas más aquellas que están buscando empleo y se encuentran desocupadas.

² 13 ciudades y áreas metropolitanas incluyen Bogotá D.C., Medellín A.M., Cali A.M., Barranquilla A.M., Bucaramanga A.M., Manizales A.M., Pereira A.M., Cúcuta A.M., Pasto, Ibagué, Montería, Cartagena y Villavicencio.



Principales resultados del mercado laboral para febrero de 2021 y trimestre diciembre 2020-febrero 2021

31 de marzo de 2021 - Basado en DANE-GEIH



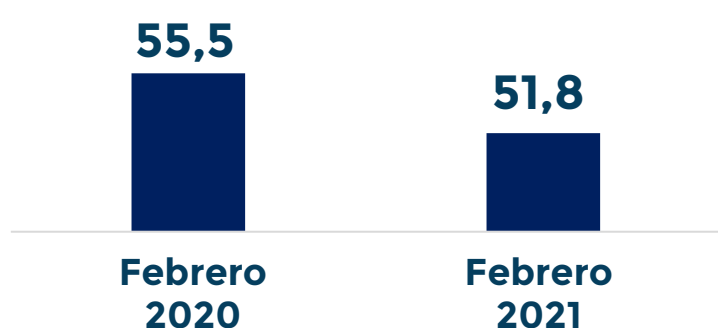
OCUPACIÓN

Total nacional

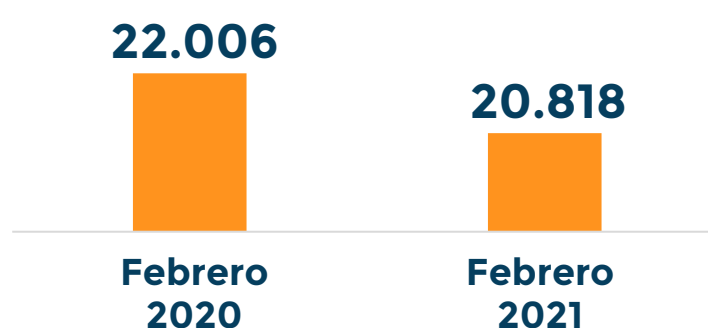
Para febrero de 2021 se registró una caída de **1 millón 188 mil ocupados** frente al mismo mes de 2020, que frente a la caída de **5 millones 371** de abril de 2020, representa una recuperación de **4 millones 184 mil ocupados**, es decir se ha recuperado el **77,9%** del nivel de ocupados.

La tasa de ocupación presentó un nivel de **51,8%** con una reducción de **3,6 pp** respecto al **55,5%** de febrero de 2020

Tasa de Ocupación %



Población Ocupada



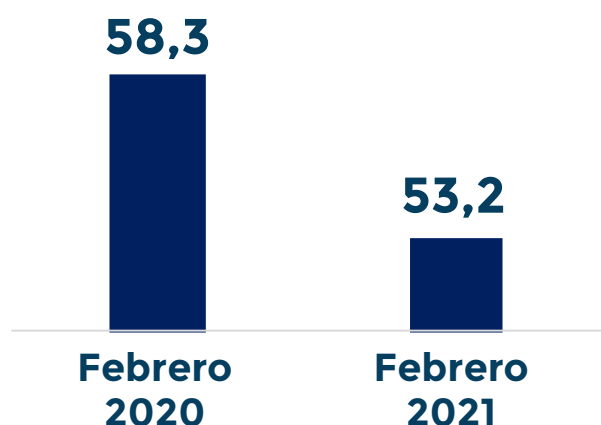
Cifras en miles

13 principales áreas metropolitanas-AM

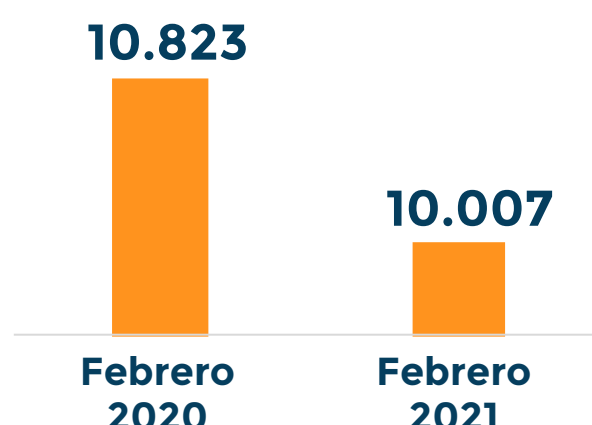
Para febrero de 2021 en las 13 AM se registró una caída de **817 mil ocupados** frente al mismo mes de 2020 en las 13 AM, un **68,7%** de la caída de ocupados del total nacional.

La tasa de ocupación se ubicó en **53,2%** presentando una reducción de **5,1 pp** respecto al **58,3%** de febrero de 2020.

Tasa de Ocupación %



Tasa de Ocupación %



Cifras en miles



Principales resultados del mercado laboral para febrero de 2021 y trimestre diciembre 2020-febrero 2021

31 de marzo de 2021 - Basado en DANE-GEIH



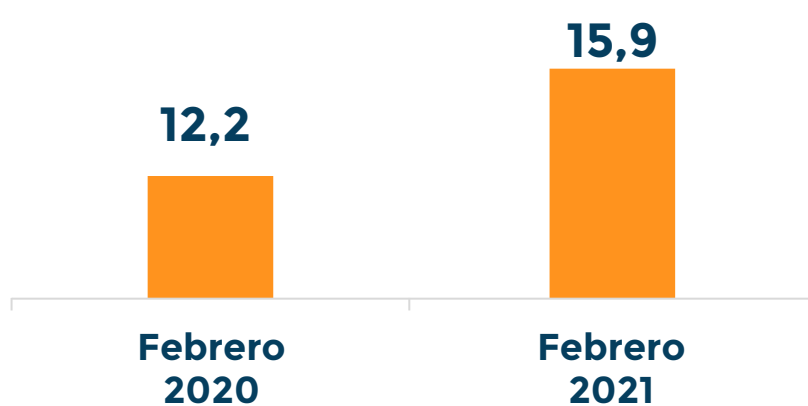
DESEMPLEO

Total nacional

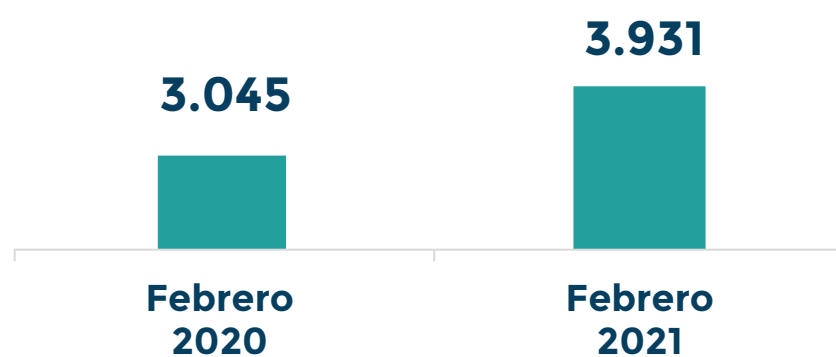
El número de desempleados en el total nacional aumentó en **886 mil desocupados** frente a febrero de 2020, es el menor aumento desde el mes de junio de 2020 cuando se presentó la mayor alza de desempleados por la pandemia.

La tasa de desempleo que en febrero de 2020 se ubicaba en **12,2%**, en febrero de 2021 presentó un aumento de **3,7 pp** se ubicó en **15,9%**.

Tasa de Desempleo %



Población Desocupada

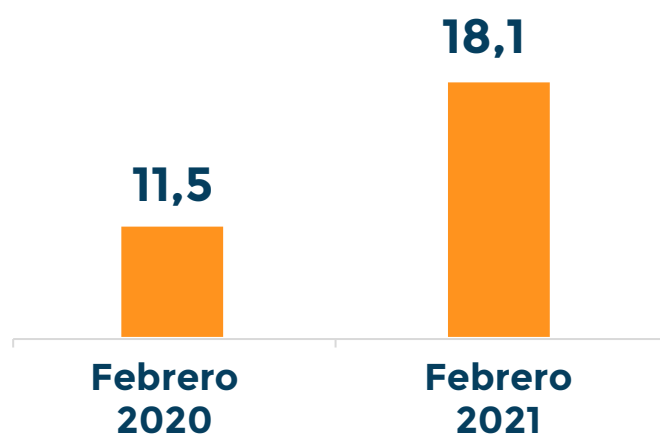


Cifras en miles

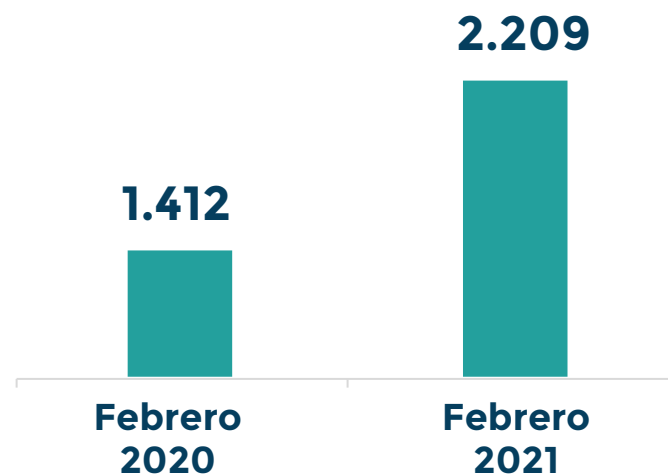
13 principales áreas metropolitanas-AM

En las 13 AM aumentó la tasa de desempleo del **11,5%** en febrero de 2020 a **18,1%** en febrero de 2021. El número de desempleados aumentó en **798 mil personas**. A diferencia del total nacional en las 13 AM las condiciones del desempleo desmejoraron y se presenta un mayor aumento en los desempleados que en meses anteriores, esto en parte por la expectativa de encontrar empleo que presiona el mercado laboral el la urbano.

Tasa de Desempleo %



Población Desocupada



Cifras en miles



Principales resultados del mercado laboral para febrero de 2021 y trimestre diciembre 2020-febrero 2021

31 de marzo de 2021 - Basado en DANE-GEIH

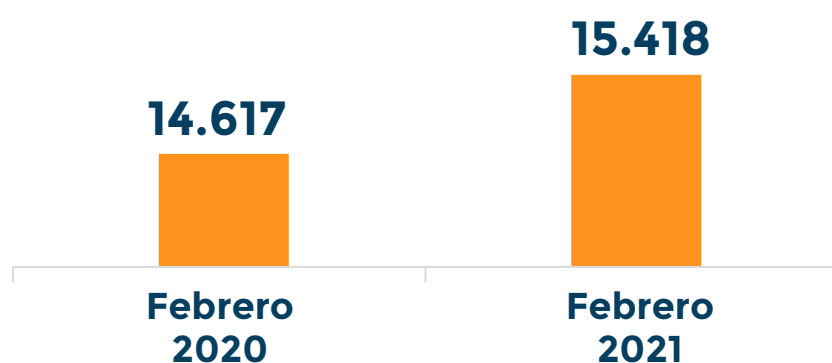


INACTIVIDAD

Total nacional

A la par de la reducción de la participación, los inactivos en febrero presentan un aumento de **801 mil inactivos** frente a 2020.

Población Inactiva

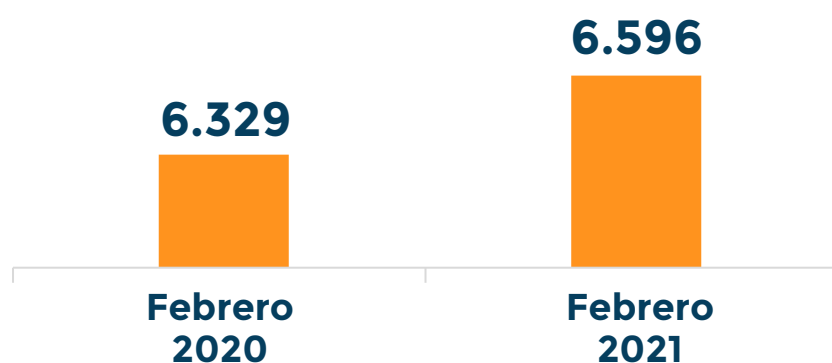


Cifras en miles

13 principales áreas metropolitanas-AM

En las 13 AM el aumento de la población inactiva fue un **33,2%** del aumento en el total nacional. La población inactiva llega a ser **6 millones 596** presentando un aumento de **266 mil** frente al mismo mes de 2020.

Población Inactiva



Cifras en miles



Principales resultados del mercado laboral para febrero de 2021 y trimestre diciembre 2020-febrero 2021

31 de marzo de 2021 - Basado en DANE-GEIH

OCUPADOS POR SECTORES ECONÓMICOS

Aunque en el trimestre diciembre 2020 febrero 2021 se presentó una menor reducción en el total de ocupados en lo que va de la recuperación de la pandemia, todos los sectores presentan reducción en el número de ocupados:

Actividad	Variación
Actividades artísticas, entretenimiento, recreación y otras actividades de servicios	-322
Alojamiento y servicios de comida	-211
Industrias manufactureras	-164
Administración pública y defensa, educación y atención de la salud humana	-157
Transporte y almacenamiento	-143
Agricultura, ganadería, caza, silvicultura y pesca	-97
Actividades profesionales, científicas, técnicas y servicios administrativos	-94
Construcción	-52
Actividades financieras y de seguros	-36
Comercio y reparación de vehículos	-33
Actividades inmobiliarias	-28
Suministro de electricidad gas, agua y gestión de desechos	-18
Explotación de minas y canteras	-9
No informa	-6
Información y comunicaciones	-3
Ocupados Total Nacional	-1.372



TOP 5 CIUDADES CON MAYOR/MENOR TD

Las cinco ciudades con la **tasa de desempleo más alta** fueron en su orden:

Ciudad	Tasa de Desempleo dic2020-feb 2021
Cúcuta A.M.	22,3
Quibdó	22,1
Ibagué	21,5
Neiva	21,0
Riohacha	20,6

Las cinco ciudades con **menor tasa de desempleo** fueron:

Ciudad	Tasa de Desempleo dic2020-feb 2021
Barranquilla A.M.	12,0
Cartagena	12,0
Bucaramanga A.M.	14,2
Pereira A.M.	15,1
Pasto	15,6



Principales resultados del mercado laboral para febrero de 2021 y trimestre diciembre 2020-febrero 2021

31 de marzo de 2021 - Basado en DANE-GEIH

Consulte también el **Semáforo del Mercado laboral**, documento en el cual se pueden identificar las situaciones problemáticas más significativas de los **mercados de trabajo de las 23 ciudades y sus áreas metropolitanas** y brindar señales para diseñar y poner en marcha políticas públicas que permitan minimizar los riesgos asociados al desempleo y a la pérdida de dinámica en la generación de empleo.

Semáforo del Mercado laboral

Durante el trimestre diciembre 2020 – febrero 2021, en relación con similar periodo de 2019-2020:



• **En 3 ciudades** (Medellín y AM., Tunja y Pasto), se observó una caída en la demanda de **97 mil empleos** y un leve incremento de la población activa (**16 mil personas**). Los desempleados se incrementaron en **112 mil personas**.

• **En dieciocho (18) ciudades** se observó una caída en la demanda, pero no se produjo presión fuerte de oferta, la reducción absoluta de la oferta de trabajo fue de **245 mil personas**.

• **Una ciudad (Quibdó)**, se observó una caída en la demanda, pero no se produjo presión fuerte de oferta, la reducción absoluta de la oferta de trabajo fue de más de **3,7 mil personas**. Esta ciudad destruyó **3,1 mil empleos** y redujo en **149** el número total de desempleados.

• **Una ciudad (Florencia)**, presentó un comportamiento dinámico, con una generación de **2,4 mil empleos** y una reducción de **389 personas en desempleo** y la oferta laboral creció en aproximadamente **2 mil personas**.

Semáforo mercado de trabajo sectorial total nacional:



Entre marzo-mayo de 2020 y diciembre 2020-febrero 2021 se recuperaron en total **1 millón 835 mil empleos**, concentrados especialmente en los sectores de industria, comercio y reparación de vehículos, actividades artísticas y de servicios, administración pública y construcción con **1 millón 767 mil empleos recuperados**.



Los sectores económicos con las mayores caídas en el empleo fueron: actividades profesionales y administrativas, servicios Públicos y alojamiento y servicios de comida, con **157 mil empleos perdidos durante el periodo analizado**.

Para más información y detalle puede consultar en FILCO:

- BOLETÍN DE COYUNTURA DEL MERCADO LABORAL
- SEMAFORO LABORAL

<http://filco.mintrabajo.gov.co/FILCO/faces/inicio.jsf> 

