



El empleo  
es de todos

Mintrabajo

## MINISTERIO DEL TRABAJO

### ESTADOS FINANCIEROS

A 31 DE MARZO DE 2021

CGN2015\_001\_SALDOS\_Y\_MOVIMIENTOS\_CONVERGENCIA  
CGN2015\_002\_OPERACIONES\_RECIPROCAS\_CONVERGENCIA  
201601C\_VARIACIONES\_TRIMESTRALES\_SIGNIFICATIVAS  
CGN2020\_004\_COVID\_19

ANEXO 1 – ESTADO DE LA SITUACIÓN FINANCIERA  
ANEXO 2 – ESTADO DE LA SITUACIÓN FINANCIERA  
ANEXO 3 – ESTADO DE RESULTADOS  
ANEXO 4 – ESTADO DE RESULTADOS  
ANEXO 5 – ESTADO DE CAMBIOS EN EL PATRIMONIO.

**Sede Administrativa**  
Dirección: Carrera 14 No.  
99-33  
Pisos 6, 7, 10, 11, 12 y 13  
Teléfonos PBX

**Atención Presencial**  
Sede de Atención al  
Ciudadano  
Bogotá Carrera 7 No. 32-63  
Puntos de atención

**Línea nacional gratuita**  
018000 112518  
**Celular**  
120  
[www.mintrabajo.gov.co](http://www.mintrabajo.gov.co)

Con Trabajo Decente el futuro es de todos




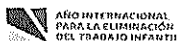
@mintrabajocol



@MinTrabajoCol



@MintrabajoCol





El empleo es de todos  
Mintrabajo

CODIGO CONTABLE	NOMBRE	SALDO INICIAL A 31/12/2020	MOVIMIENTO DEBITO	MOVIMIENTO CREDITO	SALDO FINAL A 31/03/2021	SALDO FINAL CORRIENTE	SALDO FINAL NO CORRIENTE
1	ACTIVOS	1.470.372.058.485,94	5.458.765.479.917,53	5.691.175.221.549,26	1.237.962.316.854,21	1.152.732.287.550,94	85.230.029.303,27
1.1	EFFECTIVO Y EQUIVALENTES AL EFFECTIVO	406.797.925,00	5.678.186.482,00	5.661.386.482,00	423.597.925,00	423.597.925,00	0,00
1.1.05	CAJA	0,00	16.800.000,00	0,00	16.800.000,00	16.800.000,00	0,00
1.1.05.02	Caja menor	0,00	16.800.000,00	0,00	16.800.000,00	16.800.000,00	0,00
1.1.05.02.002	Cuenta corriente	0,00	16.800.000,00	0,00	16.800.000,00	16.800.000,00	0,00
1.1.10	DEPOSITOS EN INSTITUCIONES FINANCIERAS	0,00	5.661.386.482,00	5.661.386.482,00	0,00	0,00	0,00
1.1.10.05	CUENTA CORRIENTE	0,00	5.661.386.482,00	5.661.386.482,00	0,00	0,00	0,00
1.1.10.05.001	Cuenta corriente	0,00	5.661.386.482,00	5.661.386.482,00	0,00	0,00	0,00
1.1.32	EFFECTIVO DE USO RESTRINGIDO	406.797.925,00	0,00	0,00	406.797.925,00	406.797.925,00	0,00
1.1.32.10	Depósitos en Instituciones financieras	406.797.925,00	0,00	0,00	406.797.925,00	406.797.925,00	0,00
1.1.32.10.001	Cuenta corriente	406.797.925,00	0,00	0,00	406.797.925,00	406.797.925,00	0,00
1.2	INVERSIONES E INSTRUMENTOS DERIVADOS	542.266.555.589,18	45.740.148.271,12	37.202.653.122,85	550.804.050.737,45	550.804.050.737,45	0,00
1.2.21	INVERSIONES DE ADMINISTRACIÓN DE LIQUIDEZ A VALOR DE MERCADO (VALOR RAZONABLE) CON CAMBIOS EN EL RESULTADO	542.266.555.589,18	45.740.148.271,12	37.202.653.122,85	550.804.050.737,45	550.804.050.737,45	0,00
1.2.21.01	TÍTULOS DE TESORERÍA - TES	141.638.598.838,76	11.717.771.450,90	17.537.584.102,63	135.818.786.187,03	135.818.786.187,03	0,00
1.2.21.01.001	Títulos de tesorería (tes)	141.638.598.838,76	11.717.771.450,90	17.537.584.102,63	135.818.786.187,03	135.818.786.187,03	0,00
1.2.21.02	Certificados de depósito a término (cdt)	363.744.585.350,42	18.522.415.020,22	19.140.788.520,22	363.126.211.850,42	363.126.211.850,42	0,00
1.2.21.02.001	Certificados de depósito a término (cdt)	363.744.585.350,42	18.522.415.020,22	19.140.788.520,22	363.126.211.850,42	363.126.211.850,42	0,00
1.2.21.03	Bonos y títulos emitidos por el sector privado	13.385.930.000,00	5.972.107.000,00	242.167.000,00	19.115.870.000,00	19.115.870.000,00	0,00
1.2.21.03.001	Bonos y títulos emitidos por el sector privado	13.385.930.000,00	5.972.107.000,00	242.167.000,00	19.115.870.000,00	19.115.870.000,00	0,00
1.2.21.08	BONOS Y TÍTULOS EMITIDOS POR LAS ENTIDADES FINANCIERAS	23.497.441.400,00	9.527.854.800,00	282.113.500,00	32.743.182.700,00	32.743.182.700,00	0,00
1.2.21.08.001	Bonos y títulos emitidos por las entidades financieras	23.497.441.400,00	9.527.854.800,00	282.113.500,00	32.743.182.700,00	32.743.182.700,00	0,00
1.3	CUENTAS POR COBRAR	345.574.294.649,79	398.519.086.408,19	396.274.422.011,68	347.818.959.046,30	323.845.921.722,52	23.973.037.323,78
1.3.11	CONTRIBUCIONES TASAS E INGRESOS NO TRIBUTARIOS	11.162.699.879,00	329.002.777.934,40	330.124.074.882,76	10.041.402.930,64	10.041.402.930,64	0,00
1.3.11.02	MULTAS	4.190.357.791,00	628.581.307,59	493.354.290,95	4.325.584.807,64	4.325.584.807,64	0,00
1.3.11.02.001	Multas	4.190.357.791,00	276.669.067,20	141.442.050,56	4.325.584.807,64	4.325.584.807,64	0,00
1.3.11.02.003	Sancciones disciplinarias	0,00	5.566.545,00	5.566.545,00	0,00	0,00	0,00
1.3.11.02.005	Sancciones administrativas	0,00	63.057.793,39	63.057.793,39	0,00	0,00	0,00
1.3.11.02.007	Multas judiciales	0,00	283.287.902,00	283.287.902,00	0,00	0,00	0,00
1.3.11.03	INTERESES	7.683.043,00	1.539.714,00	2.550.884,00	6.671.873,00	6.671.873,00	0,00
1.3.11.03.001	Intereses	7.683.043,00	1.539.714,00	2.550.884,00	6.671.873,00	6.671.873,00	0,00
1.3.11.35	FONDO DE SOLIDARIDAD PENSIONAL - SOLIDARIDAD	1.068.986.850,00	223.990.513.953,95	225.018.497.703,95	41.003.100,00	41.003.100,00	0,00
1.3.11.35.001	Fondo de solidaridad pensional - solidaridad	1.068.986.850,00	223.990.513.953,95	225.018.497.703,95	41.003.100,00	41.003.100,00	0,00
1.3.11.36	FONDO DE SOLIDARIDAD PENSIONAL - SUBSISTENCIA	0,00	101.770.122.822,86	101.770.122.822,86	0,00	0,00	0,00
1.3.11.36.001	Fondo de solidaridad pensional - subsistencia	0,00	101.770.122.822,86	101.770.122.822,86	0,00	0,00	0,00
1.3.11.37	FONDO DE RIESGOS LABORALES - RIESGOS	5.891.912.195,00	250.145.136,00	543.694.181,00	5.598.363.150,00	5.598.363.150,00	0,00
1.3.11.37.001	Fondo de riesgos laborales - riesgos	5.891.912.195,00	250.145.136,00	543.694.181,00	5.598.363.150,00	5.598.363.150,00	0,00

1.3.11.90	OTRAS CONTRIBUCIONES, TASAS E INGRESOS NO TRIBUTARIOS	3.760.000,00	2.361.875.000,00	2.295.855.000,00	69.780.000,00	69.780.000,00	0,00
1.3.11.90.001	Otras contribuciones, tasas e ingresos no tributario	3.760.000,00	2.361.875.000,00	2.295.855.000,00	69.780.000,00	69.780.000,00	0,00
1.3.37	TRANSFERENCIAS POR COBRAR	275.634.352.874,80	1.162.102.314,15	1.162.102.314,15	275.634.352.874,80	275.634.352.874,80	0,00
1.3.37.12	Otras transferencias	275.634.352.874,80	1.162.102.314,15	1.162.102.314,15	275.634.352.874,80	275.634.352.874,80	0,00
1.3.37.12.001	Otras transferencias	275.634.352.874,80	1.162.102.314,15	1.162.102.314,15	275.634.352.874,80	275.634.352.874,80	0,00
1.3.84	OTRAS CUENTAS POR COBRAR	33.753.099.516,08	66.549.338.188,83	62.132.271.787,83	38.170.165.917,08	38.170.165.917,08	0,00
1.3.84.13	Devolución Iva para entidades de educación superior	0,00	98.617.167,00	98.617.167,00	0,00	0,00	0,00
1.3.84.13.001	Devolución Iva para entidades de educación superior	0,00	98.617.167,00	98.617.167,00	0,00	0,00	0,00
1.3.84.26	PAGO POR CUENTA DE TERCEROS	546.591.003,00	178.482.570,00	181.723.208,00	543.350.365,00	543.350.365,00	0,00
1.3.84.26.001	Pago por cuenta de terceros	546.591.003,00	178.482.570,00	181.723.208,00	543.350.365,00	543.350.365,00	0,00
1.3.84.27	RECURSOS DE ACREEDORES REINTEGRADOS A TESORERIAS	304.797.786,79	0,00	0,00	304.797.786,79	304.797.786,79	0,00
1.3.84.27.001	Recursos de acreedores reintegrados a tesorías	304.797.786,79	0,00	0,00	304.797.786,79	304.797.786,79	0,00
1.3.84.90	OTRAS CUENTAS POR COBRAR	32.901.710.726,29	66.272.238.451,83	61.851.931.412,83	37.322.017.765,29	37.322.017.765,29	0,00
1.3.84.90.001	Otras cuentas por cobrar	32.901.710.726,29	66.272.238.451,83	61.851.931.412,83	37.322.017.765,29	37.322.017.765,29	0,00
1.3.85	CUENTAS POR COBRAR DE DIFÍCIL RECAUDO	32.258.750.709,75	415.979.995,62	2.855.973.026,94	29.818.757.678,43	0,00	29.818.757.678,43
1.3.85.10	ADMINISTRACIÓN DEL SISTEMA DE SEGURIDAD SOCIAL EN SALUD	32.258.750.709,75	415.979.995,62	2.855.973.026,94	29.818.757.678,43	0,00	29.818.757.678,43
1.3.85.10.001	Unidad de pago por capitación (upe) régimen contributivo	32.258.750.709,75	415.979.995,62	2.855.973.026,94	29.818.757.678,43	0,00	29.818.757.678,43
1.3.86	DETERIORO ACUMULADO DE CUENTAS POR COBRAR (CR)	-7.234.608.329,84	1.388.887.975,19	0,00	-5.845.720.354,65	0,00	-5.845.720.354,65
1.3.86.90	Otras cuentas por cobrar	-7.234.608.329,84	1.388.887.975,19	0,00	-5.845.720.354,65	0,00	-5.845.720.354,65
1.3.86.90.001	Otras cuentas por cobrar	-7.234.608.329,84	1.388.887.975,19	0,00	-5.845.720.354,65	0,00	-5.845.720.354,65
1.5	INVENTARIOS	0,00	2.466.198,84	2.466.198,84	0,00	0,00	0,00
1.5.14	MATERIALES Y SUMINISTROS	0,00	2.466.198,84	2.466.198,84	0,00	0,00	0,00
1.5.14.21	DOTACIÓN A TRABAJADORES	0,00	2.466.198,84	2.466.198,84	0,00	0,00	0,00
1.5.14.21.001	Dotación a trabajadores	0,00	2.466.198,84	2.466.198,84	0,00	0,00	0,00
1.6	PROPIEDADES, PLANTA Y EQUIPO	56.931.302.690,72	372.997.896,92	1.170.784.488,51	56.133.516.099,13	0,00	56.133.516.099,13
1.6.05	TERRENOS	25.346.620.784,58	0,00	0,00	25.346.620.784,58	0,00	25.346.620.784,58
1.6.05.01	URBANOS	25.346.620.784,58	0,00	0,00	25.346.620.784,58	0,00	25.346.620.784,58
1.6.05.01.001	Urbanos	25.346.620.784,58	0,00	0,00	25.346.620.784,58	0,00	25.346.620.784,58
1.6.15	CONSTRUCCIONES EN CURSO	7.144.973.984,33	8.927.743,35	0,00	7.153.901.727,68	0,00	7.153.901.727,68
1.6.15.01	EDIFICACIONES	7.144.973.984,33	8.927.743,35	0,00	7.153.901.727,68	0,00	7.153.901.727,68
1.6.15.01.001	Edificaciones	7.144.973.984,33	8.927.743,35	0,00	7.153.901.727,68	0,00	7.153.901.727,68
1.6.37	PROPIEDADES, PLANTA Y EQUIPO NO EXPLOTADOS	463.673.159,16	0,00	267.224.784,00	196.448.375,16	0,00	196.448.375,16
1.6.37.09	Muebles, enseres y equipo de oficina	11.450.435,08	0,00	0,00	11.450.435,08	0,00	11.450.435,08
1.6.37.09.001	Muebles y enseres	11.450.435,08	0,00	0,00	11.450.435,08	0,00	11.450.435,08
1.6.37.10	Equipos de comunicación y computación	132.076.923,08	0,00	0,00	132.076.923,08	0,00	132.076.923,08
1.6.37.10.002	Equipo de computación	122.699.820,58	0,00	0,00	122.699.820,58	0,00	122.699.820,58
1.6.37.10.007	Otros equipos de comunicación y computación	9.377.102,50	0,00	0,00	9.377.102,50	0,00	9.377.102,50
1.6.37.11	Equipos de transporte, tracción y elevación	320.145.801,00	0,00	267.224.784,00	52.921.017,00	0,00	52.921.017,00
1.6.37.11.002	Terrestre	320.145.801,00	0,00	267.224.784,00	52.921.017,00	0,00	52.921.017,00
1.6.40	EDIFICACIONES	30.053.261.881,18	0,00	0,00	30.053.261.881,18	0,00	30.053.261.881,18
1.6.40.01	EDIFICIOS Y CASAS	30.053.261.881,18	0,00	0,00	30.053.261.881,18	0,00	30.053.261.881,18
1.6.40.01.001	Edificios y casas	30.053.261.881,18	0,00	0,00	30.053.261.881,18	0,00	30.053.261.881,18
1.6.60	EQUIPO MÉDICO Y CIENTÍFICO	26.894.000,00	0,00	0,00	26.894.000,00	0,00	26.894.000,00
1.6.60.90	OTRO EQUIPO MÉDICO Y CIENTÍFICO	26.894.000,00	0,00	0,00	26.894.000,00	0,00	26.894.000,00
1.6.60.90.001	Otro equipo médico y científico	26.894.000,00	0,00	0,00	26.894.000,00	0,00	26.894.000,00
1.6.65	MUEBLES, ENSERES Y EQUIPO DE OFICINA	1.590.038.286,70	0,00	0,00	1.590.038.286,70	0,00	1.590.038.286,70

1.6.65.01	MUEBLES Y ENSERES	1.590.038.286,70	0,00	0,00	1.590.038.286,70	0,00	1.590.038.286,70
1.6.65.01.001	Muebles y enseres	1.590.038.286,70	0,00	0,00	1.590.038.286,70	0,00	1.590.038.286,70
1.6.70	EQUIPOS DE COMUNICACIÓN Y COMPUTACIÓN	2.412.744.802,50	0,00	0,00	2.412.744.802,50	0,00	2.412.744.802,50
1.6.70.01	EQUIPO DE COMUNICACIÓN	53.989.586,27	0,00	0,00	53.989.586,27	0,00	53.989.586,27
1.6.70.01.001	Equipo de comunicación	53.989.586,27	0,00	0,00	53.989.586,27	0,00	53.989.586,27
1.6.70.02	EQUIPO DE COMPUTACIÓN	2.332.061.877,73	0,00	0,00	2.332.061.877,73	0,00	2.332.061.877,73
1.6.70.02.001	Equipo de computación	2.332.061.877,73	0,00	0,00	2.332.061.877,73	0,00	2.332.061.877,73
1.6.70.07	Equipos de comunicación y computación de propiedad de terceros	4.582.316,00	0,00	0,00	4.582.316,00	0,00	4.582.316,00
1.6.70.07.001	Equipos de comunicación y computación de propiedad de terceros	4.582.316,00	0,00	0,00	4.582.316,00	0,00	4.582.316,00
1.6.70.90	OTROS EQUIPOS DE COMUNICACIÓN Y COMPUTACIÓN	22.111.022,50	0,00	0,00	22.111.022,50	0,00	22.111.022,50
1.6.70.90.001	Otros equipos de comunicación y computación	22.111.022,50	0,00	0,00	22.111.022,50	0,00	22.111.022,50
1.6.75	EQUIPOS DE TRANSPORTE, TRACCIÓN Y ELEVACIÓN	505.725.120,00	0,00	192.702.699,00	313.022.421,00	0,00	313.022.421,00
1.6.75.02	TERRESTRE	505.725.120,00	0,00	192.702.699,00	313.022.421,00	0,00	313.022.421,00
1.6.75.02.001	Terrestre	505.725.120,00	0,00	192.702.699,00	313.022.421,00	0,00	313.022.421,00
1.6.80	EQUIPOS DE COMEDOR, COCINA, DESPENSA Y HOTELERÍA	2.684.390,00	0,00	0,00	2.684.390,00	0,00	2.684.390,00
1.6.80.02	EQUIPO DE RESTAURANTE Y CAFETERÍA	2.684.390,00	0,00	0,00	2.684.390,00	0,00	2.684.390,00
1.6.80.02.001	Equipo de restaurante y cafetería	2.684.390,00	0,00	0,00	2.684.390,00	0,00	2.684.390,00
1.6.85	DEPRECIACIÓN ACUMULADA DE PROPIEDADES, PLANTA Y EQUIPO (CR)	-10.392.860.717,73	364.070.153,57	258.029.189,18	-10.286.819.753,34	0,00	-10.286.819.753,34
1.6.85.01	EDIFICACIONES	-6.551.368.051,04	25.011.560,76	175.277.870,19	-6.701.634.360,47	0,00	-6.701.634.360,47
1.6.85.01.001	Edificios y casas	-6.551.368.051,04	0,00	150.266.309,43	-6.701.634.360,47	0,00	-6.701.634.360,47
1.6.85.01.002	Oficinas	0,00	9.319.204,98	9.319.204,98	0,00	0,00	0,00
1.6.85.01.004	Locales	0,00	15.692.355,78	15.692.355,78	0,00	0,00	0,00
1.6.85.05	EQUIPO MEDICO Y CIENTIFICO	-2.696.871,00	0,00	672.350,10	-3.369.221,10	0,00	-3.369.221,10
1.6.85.05.010	Otro equipo médico y científico	-2.696.871,00	0,00	672.350,10	-3.369.221,10	0,00	-3.369.221,10
1.6.85.06	MUEBLES, ENSERES Y EQUIPO DE OFICINA	-824.458.438,21	205.651,60	39.149.138,56	-863.401.925,17	0,00	-863.401.925,17
1.6.85.06.001	Muebles y enseres	-824.458.438,21	205.651,60	39.149.138,56	-863.401.925,17	0,00	-863.401.925,17
1.6.85.07	EQUIPOS DE COMUNICACIÓN Y COMPUTACIÓN	-2.311.269.277,57	205.651,60	39.974.346,49	-2.351.037.972,46	0,00	-2.351.037.972,46
1.6.85.07.001	Equipo de comunicación	-26.571.294,04	0,00	1.093.392,72	-27.664.686,76	0,00	-27.664.686,76
1.6.85.07.002	Equipo de computación	-2.252.623.957,54	205.651,60	38.608.312,66	-2.291.026.618,60	0,00	-2.291.026.618,60
1.6.85.07.006	Equipos de comunicación y computación de propiedad de terceros	-2.902.133,46	0,00	0,00	-2.902.133,46	0,00	-2.902.133,46
1.6.85.07.007	Otros equipos de comunicación y computación	-29.171.892,53	0,00	272.641,11	-29.444.533,64	0,00	-29.444.533,64
1.6.85.08	EQUIPOS DE TRANSPORTE, TRACCIÓN Y ELEVACIÓN	-701.142.775,63	338.647.289,61	2.888.374,08	-365.383.860,10	0,00	-365.383.860,10
1.6.85.08.002	Terrestre	-701.142.775,63	338.647.289,61	2.888.374,08	-365.383.860,10	0,00	-365.383.860,10
1.6.85.09	EQUIPOS DE COMEDOR, COCINA, DESPENSA Y HOTELERÍA	-1.925.304,28	0,00	67.109,76	-1.992.414,04	0,00	-1.992.414,04
1.6.85.09.002	Equipo de restaurante y cafetería	-1.925.304,28	0,00	67.109,76	-1.992.414,04	0,00	-1.992.414,04
1.6.95	DETERIORO ACUMULADO DE PROPIEDADES, PLANTA Y EQUIPO (CR)	-222.453.000,00	0,00	452.827.816,33	-675.280.816,33	0,00	-675.280.816,33
1.6.95.01	Terrenos	-222.453.000,00	0,00	0,00	-222.453.000,00	0,00	-222.453.000,00
1.6.95.01.001	Urbanos	-222.453.000,00	0,00	0,00	-222.453.000,00	0,00	-222.453.000,00
1.6.95.12	Equipo de transporte, tracción y elevación	0,00	0,00	452.827.816,33	-452.827.816,33	0,00	-452.827.816,33
1.6.95.12.002	Terrestre	0,00	0,00	452.827.816,33	-452.827.816,33	0,00	-452.827.816,33
1.9	OTROS ACTIVOS	525.193.107.631,25	5.008.452.594.660,46	5.250.863.509.245,38	282.782.193.046,33	277.658.717.165,97	5.123.475.880,36
1.9.06	AVANCES Y ANTICIPOS ENTREGADOS	7.624.442.337,28	0,00	2.626.387,18	7.621.815.950,10	7.621.815.950,10	0,00

1.9.06.04	ANTICIPO PARA ADQUISICIÓN DE BIENES Y SERVICIOS	7.624.442.337,28	0,00	2.626.387,18	7.621.815.950,10	7.621.815.950,10	0,00
1.9.06.04.001	Adquisición de bienes y servicios	7.624.442.337,28	0,00	2.626.387,18	7.621.815.950,10	7.621.815.950,10	0,00
1.9.08	RECURSOS ENTREGADOS EN ADMINISTRACIÓN	502.899.194.598,69	4.978.637.460.108,56	5.219.859.682.091,41	261.676.972.615,84	261.676.972.615,84	0,00
1.9.08.01	EN ADMINISTRACIÓN	4.136.185.333,74	2.256.512.320.515,80	2.253.300.322.940,05	7.348.182.909,49	7.348.182.909,49	0,00
1.9.08.01.001	En administración	4.136.187.061,74	2.256.512.320.515,80	2.253.300.322.940,05	7.348.164.637,49	7.348.164.637,49	0,00
1.9.08.01.002	En administración dtn - scun	18.272,00	0,00	0,00	18.272,00	18.272,00	0,00
1.9.08.03	ENCARGO FIDUCIARIO - FIDUCIA DE ADMINISTRACIÓN	498.763.009.264,95	2.722.125.139.592,76	2.966.559.359.151,36	254.328.789.706,35	254.328.789.706,35	0,00
1.9.08.03.001	Encargo fiduciario - fiducia de administración	498.763.009.264,95	2.722.125.139.592,76	2.966.559.359.151,36	254.328.789.706,35	254.328.789.706,35	0,00
1.9.09	DEPÓSITOS ENTREGADOS EN GARANTÍA	4.520.409.600,00	0,00	0,00	4.520.409.600,00	4.520.409.600,00	0,00
1.9.09.03	DEPÓSITOS JUDICIALES	4.520.409.600,00	0,00	0,00	4.520.409.600,00	4.520.409.600,00	0,00
1.9.09.03.001	Depósitos judiciales	4.520.409.600,00	0,00	0,00	4.520.409.600,00	4.520.409.600,00	0,00
1.9.26	DERECHOS EN FIDEICOMISO	4.780.148.195,83	0,00	940.629.195,80	3.839.519.000,03	3.839.519.000,03	0,00
1.9.26.03	FIDUCIA MERCANTIL - CONSTITUCIÓN DE PATRIMONIO AUTÓNOMO	4.780.148.195,83	0,00	940.629.195,80	3.839.519.000,03	3.839.519.000,03	0,00
1.9.26.03.001	Fiducia mercantil - constitución de patrimonio autónomo	4.780.148.195,83	0,00	940.629.195,80	3.839.519.000,03	3.839.519.000,03	0,00
1.9.70	ACTIVOS INTANGIBLES	17.705.575.511,34	44.724.648,90	0,00	17.750.300.160,24	0,00	17.750.300.160,24
1.9.70.07	Licencias	3.126.288.355,77	0,00	0,00	3.126.288.355,77	0,00	3.126.288.355,77
1.9.70.07.001	Licencias	3.126.288.355,77	0,00	0,00	3.126.288.355,77	0,00	3.126.288.355,77
1.9.70.08	SOFTWARES	14.579.287.155,57	44.724.648,90	0,00	14.624.011.804,47	0,00	14.624.011.804,47
1.9.70.08.001	Softwares	14.579.287.155,57	44.724.648,90	0,00	14.624.011.804,47	0,00	14.624.011.804,47
1.9.75	AMORTIZACIÓN ACUMULADA DE ACTIVOS INTANGIBLES (CR)	-12.336.662.611,89	0,00	290.161.667,99	-12.626.824.279,88	0,00	-12.626.824.279,88
1.9.75.07	Licencias	-2.339.359.645,47	0,00	43.643.166,66	-2.383.002.812,13	0,00	-2.383.002.812,13
1.9.75.07.001	Licencias	-2.339.359.645,47	0,00	43.643.166,66	-2.383.002.812,13	0,00	-2.383.002.812,13
1.9.75.08	SOFTWARES	-9.997.302.966,42	0,00	246.518.501,33	-10.243.821.467,75	0,00	-10.243.821.467,75
1.9.75.08.001	Softwares	-9.997.302.966,42	0,00	246.518.501,33	-10.243.821.467,75	0,00	-10.243.821.467,75
1.9.86	ACTIVOS DIFERIDOS	0,00	29.770.409.903,00	29.770.409.903,00	0,00	0,00	0,00
1.9.86.05	GASTO DIFERIDO POR SUBVENCIONES CONDICIONADAS	0,00	29.770.409.903,00	29.770.409.903,00	0,00	0,00	0,00
1.9.86.05.001	Gasto diferido por subvenciones condicionadas	0,00	29.770.409.903,00	29.770.409.903,00	0,00	0,00	0,00
2	PASIVOS	368.779.316.378,98	3.875.015.091.859,06	3.729.875.417.296,84	223.639.641.816,76	223.639.641.816,76	0,00
2.4	CUENTAS POR PAGAR	326.777.539.067,66	3.376.630.394.393,82	3.225.665.001.208,09	175.812.145.881,93	175.812.145.881,93	0,00
2.4.01	ADQUISICION DE BIENES Y SERVICIOS NACIONALES	2.326.649.470,21	89.357.181.907,02	87.339.484.784,86	308.952.348,05	308.952.348,05	0,00
2.4.01.01	BIENES Y SERVICIOS	134.388.512,88	195.073.371,99	181.980.926,48	121.296.067,37	121.296.067,37	0,00
2.4.01.01.001	Bienes y servicios	134.388.512,88	195.073.371,99	181.980.926,48	121.296.067,37	121.296.067,37	0,00
2.4.01.02	PROYECTOS DE INVERSION	2.192.260.957,33	89.162.108.535,03	87.157.503.858,38	187.656.280,68	187.656.280,68	0,00
2.4.01.02.001	Proyectos de inversión	2.192.260.957,33	89.162.108.535,03	87.157.503.858,38	187.656.280,68	187.656.280,68	0,00
2.4.02	SUBVENCIONES POR PAGAR	105.705.688,76	24.331.076.917,28	24.236.478.698,52	11.107.470,00	11.107.470,00	0,00
2.4.02.06	SUBVENCIÓN POR PROGRAMAS CON OTROS SECTORES	105.705.688,76	24.331.076.917,28	24.236.478.698,52	11.107.470,00	11.107.470,00	0,00
2.4.02.06.001	Subvención por programas con otros sectores	105.705.688,76	24.331.076.917,28	24.236.478.698,52	11.107.470,00	11.107.470,00	0,00
2.4.03	TRANSFERENCIAS POR PAGAR	0,00	2.482.188.350.780,00	2.482.188.350.780,00	0,00	0,00	0,00
2.4.03.15	OTRAS TRANSFERENCIAS	0,00	2.482.188.350.780,00	2.482.188.350.780,00	0,00	0,00	0,00
2.4.03.15.001	Otras transferencias	0,00	2.482.188.350.780,00	2.482.188.350.780,00	0,00	0,00	0,00
2.4.07	RECURSOS A FAVOR DE TERCEROS	2.111.372.897,19	517.842.595.932,76	516.346.549.348,34	615.326.312,77	615.326.312,77	0,00
2.4.07.20	RECAUDOS POR CLASIFICAR	960.888.162,51	516.795.927.278,26	516.334.670.092,55	499.630.976,80	499.630.976,80	0,00
2.4.07.20.001	Recaudos por clasificar	960.888.162,51	516.795.927.278,26	516.334.670.092,55	499.630.976,80	499.630.976,80	0,00
2.4.07.22	ESTAMPILLAS	434.597,00	702.122,00	696.946,00	429.421,00	429.421,00	0,00
2.4.07.22.002	Retencion estampilla pro una y otras universidades estatales	0,00	15.101,00	114.619,00	99.518,00	99.518,00	0,00
2.4.07.22.003	Estampillas	434.597,00	687.021,00	582.327,00	329.903,00	329.903,00	0,00
2.4.07.26	Rendimientos financieros	8.289.086,18	8.263.551,80	104.106,73	129.641,11	129.641,11	0,00

2.4.07.26.001	Rendimientos financieros	8.289.086,18	8.263.551,80	104.106,73	129.641,11	129.641,11	0,00
2.4.07.90	OTROS RECURSOS A FAVOR DE TERCEROS	1.141.761.051,50	1.037.702.980,70	11.078.203,06	115.136.273,86	115.136.273,86	0,00
2.4.07.90.001	Otros recursos a favor de terceros	1.141.761.051,50	1.037.702.980,70	11.078.203,06	115.136.273,86	115.136.273,86	0,00
2.4.24	DESCUENTOS DE NOMINA	85.889.358.080,30	4.378.854.860,48	6.272.021.573,48	87.782.524.793,30	87.782.524.793,30	0,00
2.4.24.01	APORTES A FONDOS PENSIONALES	1.426.945.300,00	696.972.089,00	1.044.499.089,00	1.774.472.300,00	1.774.472.300,00	0,00
2.4.24.01.001	Aportes a fondos pensionales	1.426.945.300,00	696.972.089,00	1.044.499.089,00	1.774.472.300,00	1.774.472.300,00	0,00
2.4.24.02	APORTES A SEGURIDAD SOCIAL EN SALUD	83.878.741.100,93	810.248.824,48	2.506.674.224,48	85.575.166.500,93	85.575.166.500,93	0,00
2.4.24.02.001	Aportes a seguridad social en salud	83.878.741.100,93	810.248.824,48	2.506.674.224,48	85.575.166.500,93	85.575.166.500,93	0,00
2.4.24.04	SINDICATOS	2.212.448,00	73.091.555,00	70.898.861,00	19.754,00	19.754,00	0,00
2.4.24.04.001	Sindicatos	2.212.448,00	73.091.555,00	70.898.861,00	19.754,00	19.754,00	0,00
2.4.24.05	COOPERATIVAS	31.126.010,00	293.372.893,00	262.561.803,00	314.920,00	314.920,00	0,00
2.4.24.05.001	Cooperativas	31.126.010,00	293.372.893,00	262.561.803,00	314.920,00	314.920,00	0,00
2.4.24.07	LIBRANZAS	0,00	2.035.909.168,00	2.036.174.161,00	264.993,00	264.993,00	0,00
2.4.24.07.001	Libranzas	0,00	2.035.909.168,00	2.036.174.161,00	264.993,00	264.993,00	0,00
2.4.24.11	EMBARGOS JUDICIALES	262.166.905,00	416.284.853,00	269.190.963,00	115.073.015,00	115.073.015,00	0,00
2.4.24.11.001	Embargos judiciales	262.166.905,00	416.284.853,00	269.190.963,00	115.073.015,00	115.073.015,00	0,00
2.4.24.13	CUENTAS DE AHORRO PARA EL FOMENTO DE LA CONSTRUCCIÓN (AFC)	0,00	44.506.000,00	59.442.000,00	14.936.000,00	14.936.000,00	0,00
2.4.24.13.001	Cuentas de ahorro para el fomento de la construcción (AFC)	0,00	44.506.000,00	59.442.000,00	14.936.000,00	14.936.000,00	0,00
2.4.24.90	OTROS DESCUENTOS DE NOMINA	288.166.316,37	8.469.478,00	22.580.472,00	302.277.310,37	302.277.310,37	0,00
2.4.24.90.001	Otros descuentos de nómina	288.166.316,37	8.469.478,00	22.580.472,00	302.277.310,37	302.277.310,37	0,00
2.4.30	SUBSIDIOS ASIGNADOS	215.493.916.443,00	138.511.005.844,91	716.783.082,85	77.699.693.680,94	77.699.693.680,94	0,00
2.4.30.04	ASISTENCIA SOCIAL	215.493.916.443,00	138.511.005.844,91	716.783.082,85	77.699.693.680,94	77.699.693.680,94	0,00
2.4.30.04.001	Asistencia social	215.493.916.443,00	138.511.005.844,91	716.783.082,85	77.699.693.680,94	77.699.693.680,94	0,00
2.4.36	RETENCIÓN EN LA FUENTE E IMPUESTO DE TIMBRE	620.939.796,75	46.951.469.525,92	46.691.791.123,45	361.261.394,28	361.261.394,28	0,00
2.4.36.03	HONORARIOS	122.764.374,92	564.258.499,37	523.716.280,86	82.222.156,41	82.222.156,41	0,00
2.4.36.03.001	Retenido	122.764.374,92	173.434.793,92	132.892.575,41	82.222.156,41	82.222.156,41	0,00
2.4.36.03.002	Pagado (db)	0,00	390.823.705,45	390.823.705,45	0,00	0,00	0,00
2.4.36.05	SERVICIOS	66.366.311,00	211.898.779,00	165.839.719,00	20.307.251,00	20.307.251,00	0,00
2.4.36.05.001	Retenido	66.366.311,00	129.566.302,00	83.507.242,00	20.307.251,00	20.307.251,00	0,00
2.4.36.05.002	Pagado (db)	0,00	82.332.477,00	82.332.477,00	0,00	0,00	0,00
2.4.36.06	ARRENDAMIENTOS	10.659.347,00	61.342.195,86	63.107.052,86	12.424.204,00	12.424.204,00	0,00
2.4.36.06.001	Retenido	10.659.347,00	29.625.223,86	31.390.080,86	12.424.204,00	12.424.204,00	0,00
2.4.36.06.002	Pagado (db)	0,00	31.716.972,00	31.716.972,00	0,00	0,00	0,00
2.4.36.07	RENDIMIENTOS FINANCIEROS E INTERESES	0,00	123.786,00	123.786,00	0,00	0,00	0,00
2.4.36.07.001	Retenido	0,00	51.786,00	51.786,00	0,00	0,00	0,00
2.4.36.07.002	Pagado (db)	0,00	72.000,00	72.000,00	0,00	0,00	0,00
2.4.36.08	COMPRAS	2.922.793,00	32.637.610,00	29.907.693,00	192.876,00	192.876,00	0,00
2.4.36.08.001	Retenido	2.922.793,00	15.714.444,00	12.984.527,00	192.876,00	192.876,00	0,00
2.4.36.08.002	Pagado (db)	0,00	16.923.166,00	16.923.166,00	0,00	0,00	0,00
2.4.36.10	PAGOS O ABONOS EN CUENTA EN EL EXTERIOR	3.635.294,00	7.270.588,00	3.635.294,00	0,00	0,00	0,00
2.4.36.10.001	Retenido	3.635.294,00	3.635.294,00	0,00	0,00	0,00	0,00
2.4.36.10.002	Pagado (db)	0,00	3.635.294,00	3.635.294,00	0,00	0,00	0,00
2.4.36.15	RENTAS DE TRABAJO	240.432.932,00	1.047.699.103,00	974.914.396,00	167.648.225,00	167.648.225,00	0,00
2.4.36.15.001	Retenido	240.432.932,00	536.812.103,00	464.027.396,00	167.648.225,00	167.648.225,00	0,00
2.4.36.15.002	Pagado (db)	0,00	510.887.000,00	510.887.000,00	0,00	0,00	0,00
2.4.36.25	IMPUESTO A LAS VENTAS RETENIDO.	65.409.815,40	249.416.753,40	230.002.151,01	45.995.213,01	45.995.213,01	0,00
2.4.36.25.001	Retenido - a responsables del regimen común	65.409.815,40	136.099.922,75	116.685.320,36	45.995.213,01	45.995.213,01	0,00
2.4.36.25.002	Pagado - a responsables del regimen común (db)	0,00	113.316.830,65	113.316.830,65	0,00	0,00	0,00
2.4.36.26	CONTRATOS DE CONSTRUCCIÓN	0,00	266.000,00	266.295,00	295,00	295,00	0,00

2.4.36.26.001	Retenido	0,00	133.000,00	133.295,00	295,00	295,00	0,00
2.4.36.26.002	Pagado (db)	0,00	133.000,00	133.000,00	0,00	0,00	0,00
2.4.36.27	RETENCIÓN DE IMPUESTO DE INDUSTRIA Y COMERCIO POR COMPRAS	108.591.205,43	390.417.394,69	313.120.908,12	31.294.718,86	31.294.718,86	0,00
2.4.36.27.001	Retenido	108.591.205,43	196.738.631,42	119.442.144,85	31.294.718,86	31.294.718,86	0,00
2.4.36.27.002	Pagado (db)	0,00	193.678.763,27	193.678.763,27	0,00	0,00	0,00
2.4.36.30	Impuesto solidario por el covid 19	0,00	44.372.295.768,60	44.372.295.768,60	0,00	0,00	0,00
2.4.36.30.001	Retenido	0,00	25.391.813.524,26	25.391.813.524,26	0,00	0,00	0,00
2.4.36.30.002	Pagado (db)	0,00	18.980.482.244,34	18.980.482.244,34	0,00	0,00	0,00
2.4.36.90	OTRAS RETENCIONES	157.724,00	13.843.048,00	14.861.779,00	1.176.455,00	1.176.455,00	0,00
2.4.36.90.001	Retenido	157.724,00	5.949.782,00	6.968.513,00	1.176.455,00	1.176.455,00	0,00
2.4.36.90.002	Pagado (db)	0,00	7.893.266,00	7.893.266,00	0,00	0,00	0,00
2.4.40	IMPUESTOS, CONTRIBUCIONES Y TASAS	52.701,00	226.821.187,00	226.768.486,00	0,00	0,00	0,00
2.4.40.03	IMPUESTO PREDIAL UNIFICADO	0,00	226.768.486,00	226.768.486,00	0,00	0,00	0,00
2.4.40.03.001	Impuesto predial unificado	0,00	226.768.486,00	226.768.486,00	0,00	0,00	0,00
2.4.40.35	Estampillas	52.701,00	52.701,00	0,00	0,00	0,00	0,00
2.4.40.35.001	Estampillas	52.701,00	52.701,00	0,00	0,00	0,00	0,00
2.4.45	IMPUESTO AL VALOR AGREGADO - IVA	0,00	3.916.412,34	3.916.412,34	0,00	0,00	0,00
2.4.45.05	Compra de bienes (db)	0,00	3.916.412,34	3.916.412,34	0,00	0,00	0,00
2.4.45.05.001	Compra de bienes (db)	0,00	3.916.412,34	3.916.412,34	0,00	0,00	0,00
2.4.60	CRÉDITOS JUDICIALES	0,00	928.289.120,00	928.289.120,00	0,00	0,00	0,00
2.4.60.02	SENTENCIAS	0,00	86.004.687,00	86.004.687,00	0,00	0,00	0,00
2.4.60.02.001	Sentencias	0,00	86.004.687,00	86.004.687,00	0,00	0,00	0,00
2.4.60.03	LAUDOS ARBITRALES Y CONCILIACIONES EXTRAJUDICIALES	0,00	842.284.433,00	842.284.433,00	0,00	0,00	0,00
2.4.60.03.001	Laudos arbitrales	0,00	842.284.433,00	842.284.433,00	0,00	0,00	0,00
2.4.90	OTRAS CUENTAS POR PAGAR	20.229.543.990,45	71.910.831.906,11	60.714.567.798,25	9.033.279.882,59	9.033.279.882,59	0,00
2.4.90.25	SUSCRIPCIÓN DE ACCIONES O PARTICIPACIONES	0,00	44.682.407.998,00	44.682.407.998,00	0,00	0,00	0,00
2.4.90.25.002	Aportes, contribuciones y cuotas a organismos internacionales	0,00	44.682.407.998,00	44.682.407.998,00	0,00	0,00	0,00
2.4.90.27	VIÁTICOS Y GASTOS DE VIAJE	0,00	54.232.833,00	54.232.833,00	0,00	0,00	0,00
2.4.90.27.001	Viáticos y gastos de viaje	0,00	54.232.833,00	54.232.833,00	0,00	0,00	0,00
2.4.90.34	APORTES A ESCUELAS INDUSTRIALES, INSTITUTOS TÉCNICOS Y ESAP	0,00	196.392.400,00	302.761.400,00	106.369.000,00	106.369.000,00	0,00
2.4.90.34.001	Aportes a escuelas industriales e institutos técnicos	0,00	130.895.100,00	201.793.600,00	70.898.500,00	70.898.500,00	0,00
2.4.90.34.002	Aportes a la esap	0,00	65.497.300,00	100.967.800,00	35.470.500,00	35.470.500,00	0,00
2.4.90.40	SALDOS A FAVOR DE BENEFICIARIOS	196.876.468,40	80.477.334,72	35.892.517,17	152.291.650,85	152.291.650,85	0,00
2.4.90.40.001	Saldos a favor de beneficiarios	196.876.468,40	80.477.334,72	35.892.517,17	152.291.650,85	152.291.650,85	0,00
2.4.90.50	APORTES AL ICBF Y SENA	0,00	457.733.100,00	705.649.500,00	247.916.400,00	247.916.400,00	0,00
2.4.90.50.001	Aportes al icbf	0,00	392.235.800,00	604.681.700,00	212.445.900,00	212.445.900,00	0,00
2.4.90.50.002	Aportes al sena	0,00	65.497.300,00	100.967.800,00	35.470.500,00	35.470.500,00	0,00
2.4.90.51	SERVICIOS PÚBLICOS	899.640,00	215.789.689,81	215.602.680,81	712.631,00	712.631,00	0,00
2.4.90.51.001	Servicios públicos	899.640,00	215.789.689,81	215.602.680,81	712.631,00	712.631,00	0,00
2.4.90.63	COMISIONES	16.292.127.632,67	15.301.195.600,77	7.294.965.103,84	8.285.897.135,74	8.285.897.135,74	0,00
2.4.90.63.001	Comisiones	16.292.127.632,67	15.301.195.600,77	7.294.965.103,84	8.285.897.135,74	8.285.897.135,74	0,00
2.4.90.54	HONORARIOS	2.396.336.152,28	2.678.329.856,46	464.606.211,18	182.612.507,00	182.612.507,00	0,00
2.4.90.54.001	Honorarios	2.396.336.152,28	2.678.329.856,46	464.606.211,18	182.612.507,00	182.612.507,00	0,00
2.4.90.55	SERVICIOS	1.339.025.435,10	5.958.571.924,84	4.619.546.489,74	0,00	0,00	0,00
2.4.90.55.001	Servicios	1.339.025.435,10	5.958.571.924,84	4.619.546.489,74	0,00	0,00	0,00
2.4.90.58	ARRENDAMIENTO OPERATIVO	4.278.662,00	2.285.701.168,51	2.338.903.064,51	57.480.558,00	57.480.558,00	0,00
2.4.90.58.001	Arrendamiento operativo	4.278.662,00	2.285.701.168,51	2.338.903.064,51	57.480.558,00	57.480.558,00	0,00
2.5	BENEFICIOS A LOS EMPLEADOS	15.661.759.949,00	39.214.917.309,00	39.526.465.980,00	15.973.308.620,00	15.973.308.620,00	0,00

2.5.11	BENEFICIOS A LOS EMPLEADOS A CORTO PLAZO	15.661.759.949,00	21.064.876.887,00	21.376.425.558,00	15.973.308.620,00	15.973.308.620,00	0,00
2.5.11.01	NÓMINA POR PAGAR	0,00	13.744.522.289,67	13.755.366.508,12	10.844.218,45	10.844.218,45	0,00
2.5.11.01.001	Nómina por pagar	0,00	13.744.522.289,67	13.755.366.508,12	10.844.218,45	10.844.218,45	0,00
2.5.11.02	CESANTÍAS	0,00	1.163.324.881,00	1.748.596.474,00	585.271.593,00	585.271.593,00	0,00
2.5.11.02.001	Cesantías	0,00	1.163.324.881,00	1.748.596.474,00	585.271.593,00	585.271.593,00	0,00
2.5.11.04	VACACIONES	7.194.689.610,00	643.206.612,00	1.185.219,00	6.552.668.217,00	6.552.668.217,00	0,00
2.5.11.04.001	Vacaciones	7.194.689.610,00	643.206.612,00	1.185.219,00	6.552.668.217,00	6.552.668.217,00	0,00
2.5.11.05	PRIMA DE VACACIONES	4.905.463.370,00	475.218.603,00	0,00	4.430.244.767,00	4.430.244.767,00	0,00
2.5.11.05.001	Prima de vacaciones	4.905.463.370,00	475.218.603,00	0,00	4.430.244.767,00	4.430.244.767,00	0,00
2.5.11.06	PRIMA DE SERVICIOS	1.620.482.118,00	13.130.170,00	0,00	1.607.351.948,00	1.607.351.948,00	0,00
2.5.11.06.001	Prima de servicios	1.620.482.118,00	13.130.170,00	0,00	1.607.351.948,00	1.607.351.948,00	0,00
2.5.11.07	PRIMA DE NAVIDAD	0,00	887.834,00	887.834,00	0,00	0,00	0,00
2.5.11.07.001	Prima de navidad	0,00	887.834,00	887.834,00	0,00	0,00	0,00
2.5.11.08	Licencias	0,00	11.159.540,80	11.159.540,80	0,00	0,00	0,00
2.5.11.08.001	Licencias	0,00	11.159.540,80	11.159.540,80	0,00	0,00	0,00
2.5.11.09	BONIFICACIONES	1.941.124.851,00	866.288.971,00	1.382.756,00	1.076.218.636,00	1.076.218.636,00	0,00
2.5.11.09.001	Bonificaciones	1.344.079.326,00	808.591.644,00	1.382.756,00	536.870.438,00	536.870.438,00	0,00
2.5.11.09.002	Bonificación especial de recreación	597.045.525,00	57.697.327,00	0,00	539.348.198,00	539.348.198,00	0,00
2.5.11.10	OTRAS PRIMAS	0,00	735.979.753,26	736.768.593,81	788.840,55	788.840,55	0,00
2.5.11.10.001	Otras primas	0,00	735.979.753,26	736.768.593,81	788.840,55	788.840,55	0,00
2.5.11.11	APORTES A RIESGOS LABORALES	0,00	64.016.200,00	98.634.500,00	34.618.300,00	34.618.300,00	0,00
2.5.11.11.001	Aportes a riesgos laborales	0,00	64.016.200,00	98.634.500,00	34.618.300,00	34.618.300,00	0,00
2.5.11.22	APORTES A FONDOS PENSIONALES - EMPLEADOR	0,00	1.621.453.400,00	2.434.460.200,00	813.006.800,00	813.006.800,00	0,00
2.5.11.22.001	Aportes a fondos pensionales - empleador	0,00	1.621.453.400,00	2.434.460.200,00	813.006.800,00	813.006.800,00	0,00
2.5.11.23	APORTES A SEGURIDAD SOCIAL EN SALUD - EMPLEADOR	0,00	1.161.234.800,00	1.740.317.200,00	579.082.400,00	579.082.400,00	0,00
2.5.11.23.001	Aportes a seguridad social en salud - empleador	0,00	1.161.234.800,00	1.740.317.200,00	579.082.400,00	579.082.400,00	0,00
2.5.11.24	APORTES A CAJAS DE COMPENSACIÓN FAMILIAR	0,00	522.891.200,00	806.104.100,00	283.212.900,00	283.212.900,00	0,00
2.5.11.24.001	Aportes a cajas de compensación familiar	0,00	522.891.200,00	806.104.100,00	283.212.900,00	283.212.900,00	0,00
2.5.11.25	INCAPACIDADES	0,00	41.562.632,27	41.562.632,27	0,00	0,00	0,00
2.5.11.25.001	Incapacidades	0,00	41.562.632,27	41.562.632,27	0,00	0,00	0,00
2.6.12	BENEFICIOS A LOS EMPLEADOS A LARGO PLAZO	0,00	2.650.034,00	2.650.034,00	0,00	0,00	0,00
2.5.12.02	Primas	0,00	2.650.034,00	2.650.034,00	0,00	0,00	0,00
2.5.12.02.001	Primas	0,00	2.650.034,00	2.650.034,00	0,00	0,00	0,00
2.5.14	BENEFICIOS POSEMPLEO - PENSIONES	0,00	18.147.390.388,00	18.147.390.388,00	0,00	0,00	0,00
2.5.14.01	PENSIONES DE JUBILACIÓN PATRONALES	0,00	9.073.695.194,00	9.073.695.194,00	0,00	0,00	0,00
2.5.14.01.001	Pensiones de jubilación patronales	0,00	9.073.695.194,00	9.073.695.194,00	0,00	0,00	0,00
2.5.14.10	CÁLCULO ACTUARIAL DE PENSIONES ACTUALES	0,00	9.073.695.194,00	9.073.695.194,00	0,00	0,00	0,00
2.5.14.10.001	Cálculo actuarial de pensiones actuales	0,00	9.073.695.194,00	9.073.695.194,00	0,00	0,00	0,00
2.7	PROVISIONES	22.444.465.345,00	2.383.240.193,00	8.464.522.916,00	28.525.748.068,00	28.525.748.068,00	0,00
2.7.01	LITIGIOS Y DEMANDAS	22.444.465.345,00	2.383.240.193,00	8.464.522.916,00	28.525.748.068,00	28.525.748.068,00	0,00
2.7.01.03	ADMINISTRATIVAS	19.227.236.881,00	0,00	6.295.961.917,00	25.523.198.798,00	25.523.198.798,00	0,00
2.7.01.03.001	Administrativas	19.227.236.881,00	0,00	6.295.961.917,00	25.523.198.798,00	25.523.198.798,00	0,00
2.7.01.05	LABORALES	1.408.114.056,00	1.304.548.793,00	964.924.567,00	1.068.489.830,00	1.068.489.830,00	0,00
2.7.01.05.001	Laborales	1.408.114.056,00	1.304.548.793,00	964.924.567,00	1.068.489.830,00	1.068.489.830,00	0,00
2.7.01.90	Otros litigios y demandas	1.809.114.408,00	1.078.691.400,00	1.203.636.432,00	1.934.059.440,00	1.934.059.440,00	0,00
2.7.01.90.001	Otros litigios y demandas	1.809.114.408,00	1.078.691.400,00	1.203.636.432,00	1.934.059.440,00	1.934.059.440,00	0,00
2.7.01.90.002	Fuero sindical	0,00	0,00	0,00	0,00	0,00	0,00
2.9	OTROS PASIVOS	3.895.552.017,32	456.786.539.963,24	456.219.427.192,75	3.328.439.246,83	3.328.439.246,83	0,00
2.9.02	RECURSOS RECIBIDOS EN ADMINISTRACIÓN	3.263.533.857,32	456.786.539.963,24	456.219.427.192,75	2.696.421.086,83	2.696.421.086,83	0,00
2.9.02.01	EN ADMINISTRACIÓN	3.263.533.857,32	456.786.539.963,24	456.219.427.192,75	2.696.421.086,83	2.696.421.086,83	0,00
2.9.02.01.001	En administración	3.263.533.857,32	456.786.539.963,24	456.219.427.192,75	2.696.421.086,83	2.696.421.086,83	0,00
2.9.10	INGRESOS RECIBIDOS POR ANTICIPADO	632.018.160,00	0,00	0,00	632.018.160,00	632.018.160,00	0,00



2.9.10.90	Otros ingresos recibidos por anticipado	632.018.160,00	0,00	0,00	632.018.160,00	632.018.160,00	0,00
2.9.10.90.001	Otros Ingresos recibidos por anticipado	632.018.160,00	0,00	0,00	632.018.160,00	632.018.160,00	0,00
3	PATRIMONIO	1.101.592.742.106,96	529.382.795.900,25	372.579.444.033,76	944.789.390.240,47	0,00	944.789.390.240,47
3.1	PATRIMONIO DE LAS ENTIDADES DE GOBIERNO	1.101.592.742.106,96	529.382.795.900,25	372.579.444.033,76	944.789.390.240,47	0,00	944.789.390.240,47
3.1.05	CAPITAL FISCAL	938.907.289.383,63	159.000.000.000,00	47.358.431,93	779.954.647.815,56	0,00	779.954.647.815,56
3.1.05.06	CAPITAL FISCAL	938.907.289.383,63	159.000.000.000,00	47.358.431,93	779.954.647.815,56	0,00	779.954.647.815,56
3.1.05.06.001	Capital fiscal nación	938.907.289.383,63	159.000.000.000,00	47.358.431,93	779.954.647.815,56	0,00	779.954.647.815,56
3.1.09	RESULTADOS DE EJERCICIOS ANTERIORES	302.818.087.233,49	255.608.663.981,12	117.625.319.172,54	164.834.742.424,91	0,00	164.834.742.424,91
3.1.09.01	Utilidad o excedentes acumulados	542.141.048.471,58	701.897.551,83	2.851.187.253,41	544.290.338.173,16	0,00	544.290.338.173,16
3.1.09.01.002	Corrección de errores de un período contable anterior	542.141.048.471,58	701.897.551,83	2.851.187.253,41	544.290.338.173,16	0,00	544.290.338.173,16
3.1.09.02	Pérdidas o déficits acumulados	-239.322.961.238,09	254.906.766.429,29	114.774.131.919,13	-379.455.595.748,25	0,00	-379.455.595.748,25
3.1.09.02.001	Pérdidas o déficits acumulados	-239.322.961.238,09	254.906.766.429,29	114.774.131.919,13	-379.455.595.748,25	0,00	-379.455.595.748,25
3.1.10	RESULTADO DEL EJERCICIO	-140.132.634.510,16	114.774.131.919,13	254.906.766.429,29	0,00	0,00	0,00
3.1.10.02	Pérdida o déficit del ejercicio	-140.132.634.510,16	114.774.131.919,13	254.906.766.429,29	0,00	0,00	0,00
4	INGRESOS	0,00	87.643.195.702,13	5.227.474.262.257,76	5.139.831.066.555,63	0,00	5.139.831.066.555,63
4.1	INGRESOS FISCALES	0,00	75.942.571.986,44	356.267.873.658,03	280.325.301.671,59	0,00	280.325.301.671,59
4.1.10	NO TRIBUTARIOS	0,00	75.942.571.986,44	356.267.873.658,03	280.325.301.671,59	0,00	280.325.301.671,59
4.1.10.02	MULTAS	0,00	346.345.695,39	917.379.040,20	571.033.344,81	0,00	571.033.344,81
4.1.10.02.001	Multas superintendencias	0,00	0,00	389.319.530,81	389.319.530,81	0,00	389.319.530,81
4.1.10.02.003	Sancciones disciplinarias	0,00	5.566.545,00	5.566.545,00	0,00	0,00	0,00
4.1.10.02.005	Sancciones administrativas	0,00	57.491.248,39	57.491.248,39	0,00	0,00	0,00
4.1.10.02.007	Multas judiciales	0,00	283.287.902,00	465.001.716,00	181.713.814,00	0,00	181.713.814,00
4.1.10.03	INTERESES	0,00	0,00	586.990.628,69	586.990.628,69	0,00	586.990.628,69
4.1.10.03.001	Intereses	0,00	0,00	586.990.628,69	586.990.628,69	0,00	586.990.628,69
4.1.10.69	FONDO DE SOLIDARIDAD PENSIONAL - SOLIDARIDAD	0,00	75.596.226.291,05	188.819.230.376,17	113.223.004.085,12	0,00	113.223.004.085,12
4.1.10.69.001	Fondo de solidaridad pensional - solidaridad	0,00	75.596.226.291,05	188.819.230.376,17	113.223.004.085,12	0,00	113.223.004.085,12
4.1.10.70	FONDO DE SOLIDARIDAD PENSIONAL - SUBSISTENCIA	0,00	0,00	153.223.855.113,14	153.223.855.113,14	0,00	153.223.855.113,14
4.1.10.70.001	Fondo de solidaridad pensional - subsistencia	0,00	0,00	153.223.855.113,14	153.223.855.113,14	0,00	153.223.855.113,14
4.1.10.71	FONDO DE RIESGOS LABORALES - RIESGOS	0,00	0,00	12.720.418.499,83	12.720.418.499,83	0,00	12.720.418.499,83
4.1.10.71.001	Fondo de riesgos laborales - riesgos	0,00	0,00	12.720.418.499,83	12.720.418.499,83	0,00	12.720.418.499,83
4.4	TRANSFERENCIAS Y SUBVENCIONES	0,00	1.162.102.314,15	1.162.102.314,15	0,00	0,00	0,00
4.4.28	OTRAS TRANSFERENCIAS	0,00	1.162.102.314,15	1.162.102.314,15	0,00	0,00	0,00
4.4.28.03	Para gastos de funcionamiento	0,00	1.162.102.314,15	1.162.102.314,15	0,00	0,00	0,00
4.4.28.03.001	Para gastos de funcionamiento	0,00	1.162.102.314,15	1.162.102.314,15	0,00	0,00	0,00
4.7	OPERACIONES INTERSTITUCIONALES	0,00	5.571.274.404,21	4.828.674.292.971,46	4.823.103.018.567,25	0,00	4.823.103.018.567,25
4.7.05	FONDOS RECIBIDOS	0,00	5.571.274.404,21	4.827.873.038.915,46	4.822.301.764.511,25	0,00	4.822.301.764.511,25
4.7.05.08	FUNCIONAMIENTO	0,00	5.571.112.354,21	4.819.469.444.137,60	4.813.898.331.783,39	0,00	4.813.898.331.783,39
4.7.05.10	INVERSIÓN	0,00	162.050,00	8.403.594.777,86	8.403.432.727,86	0,00	8.403.432.727,86
4.7.22	OPERACIONES SIN FLUJO DE EFECTIVO	0,00	0,00	801.254.056,00	801.254.056,00	0,00	801.254.056,00
4.7.22.01	CRUCE DE CUENTAS	0,00	0,00	801.254.056,00	801.254.056,00	0,00	801.254.056,00
4.8	OTROS INGRESOS	0,00	4.967.246.997,33	41.369.993.314,12	36.402.746.316,79	0,00	36.402.746.316,79
4.8.02	FINANCIEROS	0,00	4.022.218.092,35	9.839.126.913,73	5.816.908.821,38	0,00	5.816.908.821,38
4.8.02.01	INTERESES SOBRE DEPÓSITOS EN INSTITUCIONES FINANCIERAS	0,00	2.439.508.156,40	3.784.505.775,13	1.344.997.618,73	0,00	1.344.997.618,73
4.8.02.01.001	Intereses sobre depósitos en instituciones financieras	0,00	2.439.508.156,40	3.784.505.775,13	1.344.997.618,73	0,00	1.344.997.618,73
4.8.02.06	GANANCIA POR VALORACIÓN DE INVERSIONES DE ADMINISTRACIÓN DE LIQUIDEZ A VALOR DE MERCADO (VALOR RAZONABLE) CON CAMBIOS EN EL RESULTADO	0,00	1.555.491.721,42	4.328.328.098,57	2.772.836.377,15	0,00	2.772.836.377,15

4.8.02.06.001	Ganancia por valoración de inversiones de administración de liquidez a valor de mercado (valor razonable) con cambios en el resultado	0,00	1.555.491.721,42	4.328.328.098,57	2.772.836.377,15	0,00	2.772.836.377,15
4.8.02.07	GANANCIA POR BAJA EN CUENTAS DE INVERSIONES DE ADMINISTRACIÓN DE LIQUIDEZ A VALOR DE MERCADO (VALOR RAZONABLE) CON CAMBIOS EN EL RESULTADO	0,00	0,00	460.000,00	460.000,00	0,00	460.000,00
4.8.02.07.001	Ganancia por baja en cuentas de inversiones de administración de liquidez a valor de mercado (valor razonable) con cambios en el resultado	0,00	0,00	460.000,00	460.000,00	0,00	460.000,00
4.8.02.32	RENDIMIENTOS SOBRE RECURSOS ENTREGADOS EN ADMINISTRACIÓN	0,00	27.218.214,53	841.244.730,15	814.026.515,62	0,00	814.026.515,62
4.8.02.32.001	Rendimientos sobre recursos entregados en administración	0,00	27.218.214,53	841.244.730,15	814.026.515,62	0,00	814.026.515,62
4.8.02.33	INTERESES DE MORA	0,00	0,00	54.887.409,57	54.887.409,57	0,00	54.887.409,57
4.8.02.33.001	Intereses de mora	0,00	0,00	54.887.409,57	54.887.409,57	0,00	54.887.409,57
4.8.02.90	OTROS INGRESOS FINANCIEROS	0,00	0,00	829.700.900,31	829.700.900,31	0,00	829.700.900,31
4.8.02.90.001	Otros ingresos financieros	0,00	0,00	829.700.900,31	829.700.900,31	0,00	829.700.900,31
4.8.08	INGRESOS DIVERSOS	0,00	6,37	30.579.248.519,94	30.579.248.513,57	0,00	30.579.248.513,57
4.8.08.26	RECUPERACIONES	0,00	0,00	30.277.356.484,82	30.277.356.484,82	0,00	30.277.356.484,82
4.8.08.26.001	Recuperaciones	0,00	0,00	29.778.530.410,82	29.778.530.410,82	0,00	29.778.530.410,82
4.8.08.26.002	Recuperaciones-provisiones-ajuste vigencia anterior	0,00	0,00	498.826.074,00	498.826.074,00	0,00	498.826.074,00
4.8.08.90	OTROS INGRESOS DIVERSOS	0,00	6,37	301.892.035,12	301.892.028,75	0,00	301.892.028,75
4.8.08.90.001	Otros ingresos diversos	0,00	6,37	301.892.035,12	301.892.028,75	0,00	301.892.028,75
4.8.30	REVERSION DE LAS PÉRDIDAS POR DETERIORO DE VALOR	0,00	945.028.898,61	951.617.880,45	6.588.981,84	0,00	6.588.981,84
4.8.30.02	Cuentas por cobrar	0,00	945.028.898,61	951.617.880,45	6.588.981,84	0,00	6.588.981,84
4.8.30.02.010	Otras cuentas por cobrar	0,00	945.028.898,61	951.617.880,45	6.588.981,84	0,00	6.588.981,84
5	GASTOS DE ADMINISTRACIÓN Y OPERACIÓN	0,00	5.133.517.219.404,25	63.219.437.645,60	5.070.297.781.758,65	0,00	5.070.297.781.758,65
5.1	SUELDOS Y SALARIOS	0,00	50.711.830.663,59	1.327.677.670,90	49.384.152.992,69	0,00	49.384.152.992,69
5.1.01	SUELDOS	0,00	18.658.352.768,00	12.378.479,00	18.645.974.289,00	0,00	18.645.974.289,00
5.1.01.01	SUELDOS	0,00	17.709.267.896,00	12.378.479,00	17.696.889.417,00	0,00	17.696.889.417,00
5.1.01.01.001	Sueldos	0,00	17.709.267.896,00	12.378.479,00	17.696.889.417,00	0,00	17.696.889.417,00
5.1.01.03	HORAS EXTRAS Y FESTIVOS	0,00	39.781.922,00	0,00	39.781.922,00	0,00	39.781.922,00
5.1.01.03.001	Horas extras y festivos	0,00	39.781.922,00	0,00	39.781.922,00	0,00	39.781.922,00
5.1.01.05	GASTOS DE REPRESENTACIÓN	0,00	68.490.747,00	0,00	68.490.747,00	0,00	68.490.747,00
5.1.01.05.001	Gastos de representación	0,00	68.490.747,00	0,00	68.490.747,00	0,00	68.490.747,00
5.1.01.10	Prima técnica	0,00	677.727.018,00	0,00	677.727.018,00	0,00	677.727.018,00
5.1.01.10.001	Prima técnica	0,00	677.727.018,00	0,00	677.727.018,00	0,00	677.727.018,00
5.1.01.23	AUXILIO DE TRANSPORTE	0,00	98.807.073,00	0,00	98.807.073,00	0,00	98.807.073,00
5.1.01.23.001	Auxilio de transporte	0,00	22.504.380,00	0,00	22.504.380,00	0,00	22.504.380,00
5.1.01.23.002	Auxilio de conectividad digital	0,00	76.302.693,00	0,00	76.302.693,00	0,00	76.302.693,00
5.1.01.60	SUBSIDIO DE ALIMENTACIÓN	0,00	64.278.112,00	0,00	64.278.112,00	0,00	64.278.112,00
5.1.01.60.001	Subsidio de alimentación	0,00	64.278.112,00	0,00	64.278.112,00	0,00	64.278.112,00
5.1.03	CONTRIBUCIONES EFECTIVAS	0,00	5.079.516.000,00	1.046.800,00	5.078.469.200,00	0,00	5.078.469.200,00
5.1.03.02	APORTES A CAJAS DE COMPENSACIÓN FAMILIAR	0,00	806.104.100,00	169.500,00	805.934.600,00	0,00	805.934.600,00
5.1.03.02.001	Aportes a cajas de compensación familiar	0,00	806.104.100,00	169.500,00	805.934.600,00	0,00	805.934.600,00
5.1.03.03	COTIZACIONES A SEGURIDAD SOCIAL EN SALUD	0,00	1.740.317.200,00	392.200,00	1.739.925.000,00	0,00	1.739.925.000,00
5.1.03.03.001	Cotizaciones a seguridad social en salud	0,00	1.740.317.200,00	392.200,00	1.739.925.000,00	0,00	1.739.925.000,00

5.1.03.05	COTIZACIONES A RIESGOS LABORALES	0,00	98.634.500,00	1.800,00	98.632.700,00	0,00	98.632.700,00
5.1.03.05.001	Cotizaciones a riesgos laborales	0,00	98.634.500,00	1.800,00	98.632.700,00	0,00	98.632.700,00
5.1.03.06	COTIZACIONES A ENTIDADES ADMINISTRADORAS DEL RÉGIMEN DE PRIMA MEDIA	0,00	2.434.460.200,00	483.300,00	2.433.976.900,00	0,00	2.433.976.900,00
5.1.03.06.001	Cotizaciones a entidades administradoras del régimen de prima media	0,00	2.434.460.200,00	483.300,00	2.433.976.900,00	0,00	2.433.976.900,00
5.1.04	APORTES SOBRE LA NOMINA	0,00	1.008.410.900,00	211.900,00	1.008.199.000,00	0,00	1.008.199.000,00
5.1.04.01	APORTES AL ICBF	0,00	604.681.700,00	127.100,00	604.554.600,00	0,00	604.554.600,00
5.1.04.01.001	Aportes al icbf	0,00	604.681.700,00	127.100,00	604.554.600,00	0,00	604.554.600,00
5.1.04.02	APORTES AL SENA	0,00	100.967.800,00	21.200,00	100.946.600,00	0,00	100.946.600,00
5.1.04.02.001	Aportes al sena	0,00	100.967.800,00	21.200,00	100.946.600,00	0,00	100.946.600,00
5.1.04.03	APORTES A LA ESAP	0,00	100.967.800,00	21.200,00	100.946.600,00	0,00	100.946.600,00
5.1.04.03.001	Aportes a la esap	0,00	100.967.800,00	21.200,00	100.946.600,00	0,00	100.946.600,00
5.1.04.04	APORTES A ESCUELAS INDUSTRIALES E INSTITUTOS TÉCNICOS	0,00	201.793.600,00	42.400,00	201.751.200,00	0,00	201.751.200,00
5.1.04.04.001	Aportes a escuelas industriales e institutos técnicos	0,00	201.793.600,00	42.400,00	201.751.200,00	0,00	201.751.200,00
5.1.07	PRESTACIONES SOCIALES	0,00	2.013.531.056,00	1.316.701,00	2.012.214.355,00	0,00	2.012.214.355,00
5.1.07.02	CESANTÍAS	0,00	1.748.596.474,00	0,00	1.748.596.474,00	0,00	1.748.596.474,00
5.1.07.02.001	Cesantías	0,00	1.748.596.474,00	0,00	1.748.596.474,00	0,00	1.748.596.474,00
5.1.07.05	PRIMA DE NAVIDAD	0,00	887.834,00	0,00	887.834,00	0,00	887.834,00
5.1.07.05.001	Prima de navidad	0,00	887.834,00	0,00	887.834,00	0,00	887.834,00
5.1.07.90	OTRAS PRIMAS	0,00	264.046.748,00	1.316.701,00	262.730.047,00	0,00	262.730.047,00
5.1.07.90.001	Otras primas	0,00	2.650.034,00	0,00	2.650.034,00	0,00	2.650.034,00
5.1.07.90.007	Prima de riesgo	0,00	3.060.144,00	0,00	3.060.144,00	0,00	3.060.144,00
5.1.07.90.024	Prima de coordinación	0,00	258.336.570,00	1.316.701,00	257.019.869,00	0,00	257.019.869,00
5.1.08	GASTOS DE PERSONAL DIVERSOS	0,00	30.503.566,12	0,00	30.503.566,12	0,00	30.503.566,12
5.1.08.04	DOTACIÓN Y SUMINISTRO A TRABAJADORES	0,00	30.503.566,12	0,00	30.503.566,12	0,00	30.503.566,12
5.1.08.04.001	Dotación y suministro a trabajadores	0,00	30.503.566,12	0,00	30.503.566,12	0,00	30.503.566,12
5.1.11	GENERALES	0,00	23.694.747.887,47	1.307.253.690,90	22.387.494.196,57	0,00	22.387.494.196,57
5.1.11.06	ESTUDIOS Y PROYECTOS	0,00	119.073.600,00	17.922,00	119.055.678,00	0,00	119.055.678,00
5.1.11.06.001	Estudios y proyectos	0,00	119.073.600,00	17.922,00	119.055.678,00	0,00	119.055.678,00
5.1.11.13	VIGILANCIA Y SEGURIDAD	0,00	372.969.944,00	0,00	372.969.944,00	0,00	372.969.944,00
5.1.11.13.001	Vigilancia y seguridad	0,00	372.969.944,00	0,00	372.969.944,00	0,00	372.969.944,00
5.1.11.14	MATERIALES Y SUMINISTROS	0,00	42.427.103,36	5.727.744,41	36.699.358,95	0,00	36.699.358,95
5.1.11.14.001	Materiales y suministros	0,00	42.427.103,36	5.727.744,41	36.699.358,95	0,00	36.699.358,95
5.1.11.15	MANTENIMIENTO	0,00	141.361.862,00	26.521.411,00	114.840.451,00	0,00	114.840.451,00
5.1.11.15.001	Mantenimiento	0,00	141.361.862,00	26.521.411,00	114.840.451,00	0,00	114.840.451,00
5.1.11.17	SERVICIOS PÚBLICOS	0,00	319.527.565,85	3.414.104,00	316.113.461,85	0,00	316.113.461,85
5.1.11.17.001	Servicios públicos	0,00	319.527.565,85	3.414.104,00	316.113.461,85	0,00	316.113.461,85
5.1.11.18	ARRENDAMIENTO OPERATIVO	0,00	2.386.526.368,62	85.050.016,19	2.301.476.352,43	0,00	2.301.476.352,43
5.1.11.18.001	Arrendamiento operativo	0,00	2.386.526.368,62	85.050.016,19	2.301.476.352,43	0,00	2.301.476.352,43
5.1.11.19	VIÁTICOS Y GASTOS DE VIAJE	0,00	66.787.986,00	1.933.604,00	64.854.382,00	0,00	64.854.382,00
5.1.11.19.001	Viáticos y gastos de viaje	0,00	66.787.986,00	1.933.604,00	64.854.382,00	0,00	64.854.382,00
5.1.11.21	IMPRESOS, PUBLICACIONES, SUSCRIPCIONES Y AFILIACIONES	0,00	2.133.600,00	0,00	2.133.600,00	0,00	2.133.600,00
5.1.11.21.001	Impresos, publicaciones, suscripciones y afiliaciones	0,00	2.133.600,00	0,00	2.133.600,00	0,00	2.133.600,00
5.1.11.23	COMUNICACIONES Y TRANSPORTE	0,00	387.383.550,00	486.326,00	386.897.224,00	0,00	386.897.224,00
5.1.11.23.001	Comunicaciones y transporte	0,00	387.383.550,00	486.326,00	386.897.224,00	0,00	386.897.224,00
5.1.11.46	COMBUSTIBLES Y LUBRICANTES	0,00	10.149.148,00	0,00	10.149.148,00	0,00	10.149.148,00
5.1.11.46.001	Combustibles y lubricantes	0,00	10.149.148,00	0,00	10.149.148,00	0,00	10.149.148,00

5.1.11.49	SERVICIOS DE ASEO, CAFETERÍA, RESTAURANTE Y LAVANDERÍA	0,00	276.016.507,65	27.678.585,22	248.337.922,43	0,00	248.337.922,43
5.1.11.49.001	Servicios de aseo, cafetería, restaurante y lavandería	0,00	276.016.507,65	27.678.585,22	248.337.922,43	0,00	248.337.922,43
5.1.11.59	Licencias	0,00	110.000.000,00	0,00	110.000.000,00	0,00	110.000.000,00
5.1.11.59.001	Licencias	0,00	110.000.000,00	0,00	110.000.000,00	0,00	110.000.000,00
5.1.11.73	Interventorias, auditorias y evaluaciones	0,00	157.078.395,00	19.102.078,00	137.976.317,00	0,00	137.976.317,00
5.1.11.73.001	Interventorias, auditorias y evaluaciones	0,00	157.078.395,00	19.102.078,00	137.976.317,00	0,00	137.976.317,00
5.1.11.78	COMISIONES	0,00	11.726.680.107,33	0,00	11.726.680.107,33	0,00	11.726.680.107,33
5.1.11.78.001	Comisiones	0,00	11.726.680.107,33	0,00	11.726.680.107,33	0,00	11.726.680.107,33
5.1.11.79	HONORARIOS	0,00	3.641.531.589,07	265.449.753,66	3.376.081.835,41	0,00	3.376.081.835,41
5.1.11.79.001	Honorarios	0,00	3.641.531.589,07	265.449.753,66	3.376.081.835,41	0,00	3.376.081.835,41
5.1.11.80	SERVICIOS	0,00	3.926.842.560,59	863.614.146,42	3.063.228.414,17	0,00	3.063.228.414,17
5.1.11.80.001	Servicios	0,00	3.926.842.560,59	863.614.146,42	3.063.228.414,17	0,00	3.063.228.414,17
5.1.11.90	OTROS GASTOS GENERALES	0,00	8.258.000,00	8.258.000,00	0,00	0,00	0,00
5.1.11.90.001	Otros gastos generales	0,00	8.258.000,00	8.258.000,00	0,00	0,00	0,00
5.1.20	IMPUESTOS, CONTRIBUCIONES Y TASAS	0,00	226.768.486,00	5.470.100,00	221.298.386,00	0,00	221.298.386,00
5.1.20.01	IMPUESTO PREDIAL UNIFICADO	0,00	226.768.486,00	5.470.100,00	221.298.386,00	0,00	221.298.386,00
5.1.20.01.001	Impuesto predial unificado	0,00	226.768.486,00	5.470.100,00	221.298.386,00	0,00	221.298.386,00
5.1.20.12	Impuesto de registro	0,00	0,00	0,00	0,00	0,00	0,00
5.1.20.12.001	Impuesto de registro	0,00	0,00	0,00	0,00	0,00	0,00
5.3	DETERIORO, DEPRECIACIONES, AMORTIZACIONES Y PROVISIONES	0,00	9.434.944.166,08	43.416.216,76	9.391.527.949,32	0,00	9.391.527.949,32
5.3.47	DETERIORO DE CUENTAS POR COBRAR	0,00	844.321.366,95	0,00	844.321.366,95	0,00	844.321.366,95
5.3.47.90	Otras cuentas por cobrar	0,00	844.321.366,95	0,00	844.321.366,95	0,00	844.321.366,95
5.3.47.90.002	Otras cuentas por cobrar	0,00	844.321.366,95	0,00	844.321.366,95	0,00	844.321.366,95
5.3.51	DETERIORO DE PROPIEDADES, PLANTA Y EQUIPO	0,00	452.827.816,33	0,00	452.827.816,33	0,00	452.827.816,33
5.3.51.12	Equipo de transporte, tracción y elevación	0,00	452.827.816,33	0,00	452.827.816,33	0,00	452.827.816,33
5.3.51.12.002	Terrestre	0,00	452.827.816,33	0,00	452.827.816,33	0,00	452.827.816,33
5.3.60	DEPRECIACIÓN DE PROPIEDADES, PLANTA Y EQUIPO	0,00	257.617.885,98	25.011.560,76	232.606.325,22	0,00	232.606.325,22
5.3.60.01	EDIFICACIONES	0,00	175.277.870,19	25.011.560,76	150.266.309,43	0,00	150.266.309,43
5.3.60.01.001	Edificios y casas	0,00	150.266.309,43	0,00	150.266.309,43	0,00	150.266.309,43
5.3.60.01.002	Oficinas	0,00	9.319.204,98	9.319.204,98	0,00	0,00	0,00
5.3.60.01.004	Locales	0,00	15.692.355,78	15.692.355,78	0,00	0,00	0,00
5.3.60.05	Equipo médico y científico	0,00	672.350,10	0,00	672.350,10	0,00	672.350,10
5.3.60.05.010	Otro equipo médico y científico	0,00	672.350,10	0,00	672.350,10	0,00	672.350,10
5.3.60.06	Muebles, enseres y equipo de oficina	0,00	38.943.486,96	0,00	38.943.486,96	0,00	38.943.486,96
5.3.60.06.001	Muebles y enseres	0,00	38.943.486,96	0,00	38.943.486,96	0,00	38.943.486,96
5.3.60.07	Equipos de comunicación y computación	0,00	39.768.694,89	0,00	39.768.694,89	0,00	39.768.694,89
5.3.60.07.001	Equipo de comunicación	0,00	1.093.392,72	0,00	1.093.392,72	0,00	1.093.392,72
5.3.60.07.002	Equipo de computación	0,00	38.402.661,06	0,00	38.402.661,06	0,00	38.402.661,06
5.3.60.07.007	Otros equipos de comunicación y computación	0,00	272.641,11	0,00	272.641,11	0,00	272.641,11
5.3.60.08	Equipos de transporte, tracción y elevación	0,00	2.888.374,08	0,00	2.888.374,08	0,00	2.888.374,08
5.3.60.08.002	Terrestre	0,00	2.888.374,08	0,00	2.888.374,08	0,00	2.888.374,08
5.3.60.09	Equipos de comedor, cocina, despensa y hotelería	0,00	67.109,76	0,00	67.109,76	0,00	67.109,76
5.3.60.09.002	Equipo de restaurante y cafetería	0,00	67.109,76	0,00	67.109,76	0,00	67.109,76
5.3.66	AMORTIZACIÓN DE ACTIVOS INTANGIBLES	0,00	290.161.667,99	0,00	290.161.667,99	0,00	290.161.667,99
5.3.66.05	LICENCIAS	0,00	43.643.166,66	0,00	43.643.166,66	0,00	43.643.166,66
5.3.66.05.001	Licencias	0,00	43.643.166,66	0,00	43.643.166,66	0,00	43.643.166,66
5.3.66.06	SOFTWARES	0,00	246.518.501,33	0,00	246.518.501,33	0,00	246.518.501,33

5.3.66.06.001	Softwares	0,00	246.518.501,33	0,00	246.518.501,33	0,00	246.518.501,33
5.3.68	PROVISIÓN LITIGIOS Y DEMANDAS	0,00	7.590.015.428,83	18.404.656,00	7.571.610.772,83	0,00	7.571.610.772,83
5.3.68.03	ADMINISTRATIVAS	0,00	6.295.961.917,00	0,00	6.295.961.917,00	0,00	6.295.961.917,00
5.3.68.03.001	Administrativas	0,00	6.295.961.917,00	0,00	6.295.961.917,00	0,00	6.295.961.917,00
5.3.68.05	LABORALES	0,00	90.417.079,83	0,00	90.417.079,83	0,00	90.417.079,83
5.3.68.05.001	Laborales	0,00	90.417.079,83	0,00	90.417.079,83	0,00	90.417.079,83
5.3.68.90	OTROS LITIGIOS Y DEMANDAS	0,00	1.203.636.432,00	18.404.656,00	1.185.231.776,00	0,00	1.185.231.776,00
5.3.68.90.001	Otros litigios y demandas	0,00	1.203.636.432,00	18.404.656,00	1.185.231.776,00	0,00	1.185.231.776,00
5.4	TRANSFERENCIAS Y SUBVENCIONES	0,00	4.675.114.969.052,72	19.632.470.338,40	4.655.482.498.714,32	0,00	4.655.482.498.714,32
5.4.23	OTRAS TRANSFERENCIAS	0,00	4.643.318.082.941,84	8.926.867.095,00	4.634.391.215.846,84	0,00	4.634.391.215.846,84
5.4.23.01	PARA PAGO DE PENSIONES Y/O CESANTIAS	0,00	2.470.575.946.974,00	8.926.867.095,00	2.461.649.079.879,00	0,00	2.461.649.079.879,00
5.4.23.01.001	Para pago de pensiones y/o cesantías	0,00	2.470.575.946.974,00	8.926.867.095,00	2.461.649.079.879,00	0,00	2.461.649.079.879,00
5.4.23.03	Para gastos de funcionamiento	0,00	20.686.099.000,00	0,00	20.686.099.000,00	0,00	20.686.099.000,00
5.4.23.03.001	Para gastos de funcionamiento	0,00	20.686.099.000,00	0,00	20.686.099.000,00	0,00	20.686.099.000,00
5.4.23.07	Bienes entregados sin contraprestación	0,00	154.030.641.362,36	0,00	154.030.641.362,36	0,00	154.030.641.362,36
5.4.23.07.001	Bienes entregados sin contraprestación	0,00	154.030.641.362,36	0,00	154.030.641.362,36	0,00	154.030.641.362,36
5.4.23.19	Transferencia por asunción de deudas	0,00	1.998.025.395.605,48	0,00	1.998.025.395.605,48	0,00	1.998.025.395.605,48
5.4.23.19.001	Transferencia por asunción de deudas	0,00	1.998.025.395.605,48	0,00	1.998.025.395.605,48	0,00	1.998.025.395.605,48
5.4.24	SUBVENCIONES	0,00	31.796.886.110,88	10.705.603.243,40	21.091.282.867,48	0,00	21.091.282.867,48
5.4.24.05	Subvención por recursos transferidos a las empresas públicas	0,00	0,00	0,00	0,00	0,00	0,00
5.4.24.05.001	Subvención por recursos transferidos a las empresas públicas	0,00	0,00	0,00	0,00	0,00	0,00
5.4.24.08	SUBVENCIÓN POR PROGRAMAS CON EL SECTOR NO* FINANCIERO BAJO CONTROL NACIONAL	0,00	53.492.375,50	0,00	53.492.375,50	0,00	53.492.375,50
5.4.24.08.001	Subvención por programas con el sector no* financiero bajo control nacional	0,00	53.492.375,50	0,00	53.492.375,50	0,00	53.492.375,50
5.4.24.09	SUBVENCIÓN POR PROGRAMAS CON EL SECTOR NO* FINANCIERO BAJO CONTROL EXTRANJERO	0,00	14.863.978.679,86	0,00	14.863.978.679,86	0,00	14.863.978.679,86
5.4.24.09.001	Subvención por programas con el sector no* financiero bajo control extranjero	0,00	14.863.978.679,86	0,00	14.863.978.679,86	0,00	14.863.978.679,86
5.4.24.90	Otras subvenciones	0,00	16.879.415.055,52	10.705.603.243,40	6.173.811.812,12	0,00	6.173.811.812,12
5.4.24.90.004	Programa auxilio trabajadores dependientes beneficiarios paef	0,00	7.406.720.555,52	2.208.000.000,00	5.198.720.555,52	0,00	5.198.720.555,52
5.4.24.90.005	Auxilio a trabajadores en suspensión contractual	0,00	9.472.694.500,00	8.497.603.243,40	975.091.256,60	0,00	975.091.256,60
5.6	GASTO PÚBLICO SOCIAL	0,00	101.628.160.047,25	40.401.791.049,40	61.226.368.997,85	0,00	61.226.368.997,85
5.5.50	SUBSIDIOS ASIGNADOS	0,00	101.628.160.047,25	40.401.791.049,40	61.226.368.997,85	0,00	61.226.368.997,85
5.5.50.03	PARA ASISTENCIA SOCIAL	0,00	101.628.160.047,25	40.401.791.049,40	61.226.368.997,85	0,00	61.226.368.997,85
5.5.50.03.001	Para asistencia social	0,00	101.628.160.047,25	40.401.791.049,40	61.226.368.997,85	0,00	61.226.368.997,85
5.7	OPERACIONES INTERSTITUCIONALES	0,00	290.816.413.655,05	27.218.214,53	290.789.195.440,52	0,00	290.789.195.440,52
5.7.20	OPERACIONES DE ENLACE	0,00	36.403.647.909,99	27.218.214,53	36.376.429.695,46	0,00	36.376.429.695,46
5.7.20.80	RECAUDOS	0,00	36.403.647.909,99	27.218.214,53	36.376.429.695,46	0,00	36.376.429.695,46
5.7.22	OPERACIONES SIN FLUJO DE EFECTIVO	0,00	254.412.765.745,06	0,00	254.412.765.745,06	0,00	254.412.765.745,06
5.7.22.90	OTRAS OPERACIONES SIN FLUJO DE EFECTIVO	0,00	254.412.765.745,06	0,00	254.412.765.745,06	0,00	254.412.765.745,06
5.8	OTROS GASTOS	0,00	5.810.901.819,56	1.786.864.155,61	4.024.037.663,95	0,00	4.024.037.663,95
5.8.04	FINANCIEROS	0,00	5.318.199.753,86	1.786.864.155,61	3.531.335.598,25	0,00	3.531.335.598,25
5.8.04.11	PÉRDIDA POR VALORACIÓN DE INVERSIONES DE ADMINISTRACIÓN DE LIQUIDEZ A VALOR DE MERCADO (VALOR RAZONABLE) CON CAMBIOS EN EL RESULTADO	0,00	1.875.809.162,63	0,00	1.875.809.162,63	0,00	1.875.809.162,63

5.8.04.11.001	Pérdida por valoración de inversiones de administración de liquidez a valor de mercado (valor razonable) con cambios en el resultado	0,00	1.875.809.162,63	0,00	1.875.809.162,63	0,00	1.875.809.162,63
5.8.04.23	Pérdida por baja en cuentas de cuentas por cobrar	0,00	1.831.710.407,61	1.786.864.155,61	44.846.252,00	0,00	44.846.252,00
5.8.04.23.001	Ingresos tributarios	0,00	1.831.710.407,61	1.786.864.155,61	44.846.252,00	0,00	44.846.252,00
5.8.04.47	Intereses sobre créditos judiciales	0,00	739.799,17	0,00	739.799,17	0,00	739.799,17
5.8.04.47.001	Intereses sobre créditos judiciales	0,00	739.799,17	0,00	739.799,17	0,00	739.799,17
5.8.04.90	OTROS GASTOS FINANCIEROS	0,00	1.609.940.384,45	0,00	1.609.940.384,45	0,00	1.609.940.384,45
5.8.04.90.001	Otros gastos financieros	0,00	1.609.940.384,45	0,00	1.609.940.384,45	0,00	1.609.940.384,45
5.8.90	GASTOS DIVERSOS	0,00	492.702.065,70	0,00	492.702.065,70	0,00	492.702.065,70
5.8.90.23	APORTES EN ORGANISMOS INTERNACIONALES	0,00	380.836.480,69	0,00	380.836.480,69	0,00	380.836.480,69
5.8.90.23.001	Aportes en organismos internacionales	0,00	380.836.480,69	0,00	380.836.480,69	0,00	380.836.480,69
5.8.90.90	OTROS GASTOS DIVERSOS	0,00	111.865.585,01	0,00	111.865.585,01	0,00	111.865.585,01
5.8.90.90.001	Otros gastos diversos	0,00	111.865.585,01	0,00	111.865.585,01	0,00	111.865.585,01
8	CUENTAS DE ORDEN DEUDORAS	0,00	132.782.338.600,68	132.782.338.600,68	0,00	0,00	0,00
8.1	ACTIVOS CONTINGENTES	724.506.509,04	163.252.754,00	321.771.777,04	565.987.486,00	0,00	565.987.486,00
8.1.20	LITIGIOS Y MECANISMOS ALTERNATIVOS DE SOLUCIÓN DE CONFLICTOS	343.983.494,00	163.252.754,00	0,00	507.236.248,00	0,00	507.236.248,00
8.1.20.02	Laborales	71.540.221,00	1.021.225,00	0,00	72.561.446,00	0,00	72.561.446,00
8.1.20.02.001	Laborales	71.540.221,00	1.021.225,00	0,00	72.561.446,00	0,00	72.561.446,00
8.1.20.04	ADMINISTRATIVAS	272.443.273,00	162.231.529,00	0,00	434.674.802,00	0,00	434.674.802,00
8.1.20.04.001	Administrativas	272.443.273,00	162.231.529,00	0,00	434.674.802,00	0,00	434.674.802,00
8.1.90	OTROS ACTIVOS CONTINGENTES	380.523.015,04	0,00	321.771.777,04	58.751.238,00	0,00	58.751.238,00
8.1.90.90	OTROS ACTIVOS CONTINGENTES	380.523.015,04	0,00	321.771.777,04	58.751.238,00	0,00	58.751.238,00
8.1.90.90.001	Otros activos contingentes	380.523.015,04	0,00	321.771.777,04	58.751.238,00	0,00	58.751.238,00
8.3	DEUDORAS DE CONTROL	4.160.336.835.454,57	62.456.638.692,26	58.898.066.247,73	4.163.895.407.899,10	0,00	4.163.895.407.899,10
8.3.01	BIENES Y DERECHOS ENTREGADOS EN GARANTIA	2.745.593.056,81	1.244.008.450,00	0,00	3.989.601.506,81	0,00	3.989.601.506,81
8.3.01.02	DERECHOS	2.745.593.056,81	1.244.008.450,00	0,00	3.989.601.506,81	0,00	3.989.601.506,81
8.3.01.02.001	Derechos	2.745.593.056,81	1.244.008.450,00	0,00	3.989.601.506,81	0,00	3.989.601.506,81
8.3.06	BIENES ENTREGADOS EN CUSTODIA	535.037.889.721,48	37.328.670.807,80	25.656.397.766,34	546.710.162.762,94	0,00	546.710.162.762,94
8.3.06.01	INVERSIONES	535.037.889.721,48	37.328.670.807,80	25.656.397.766,34	546.710.162.762,94	0,00	546.710.162.762,94
8.3.06.01.001	Inversiones	535.037.889.721,48	37.328.670.807,80	25.656.397.766,34	546.710.162.762,94	0,00	546.710.162.762,94
8.3.10	BONOS, TÍTULOS Y ESPECIES NO COLOCADOS	308.651.445,45	0,00	57.883.158,23	250.768.287,22	0,00	250.768.287,22
8.3.10.02	TÍTULOS	200.199.536,45	0,00	57.883.158,23	142.316.378,22	0,00	142.316.378,22
8.3.10.02.001	Títulos	200.199.536,45	0,00	57.883.158,23	142.316.378,22	0,00	142.316.378,22
8.3.10.90	Otros bonos, títulos y especies no colocados	108.451.909,00	0,00	0,00	108.451.909,00	0,00	108.451.909,00
8.3.10.90.001	Otros bonos, títulos y especies no colocados	108.451.909,00	0,00	0,00	108.451.909,00	0,00	108.451.909,00
8.3.15	BIENES Y DERECHOS RETIRADOS	216.808.807,53	0,00	0,00	216.808.807,53	0,00	216.808.807,53
8.3.15.10	Propiedades, planta y equipo	216.808.807,53	0,00	0,00	216.808.807,53	0,00	216.808.807,53
8.3.15.10.001	Propiedades, planta y equipo	216.808.807,53	0,00	0,00	216.808.807,53	0,00	216.808.807,53
8.3.47	BIENES ENTREGADOS A TERCEROS	7.344.338.922,36	0,00	0,00	7.344.338.922,36	0,00	7.344.338.922,36
8.3.47.04	Propiedades, planta y equipo	7.344.338.922,36	0,00	0,00	7.344.338.922,36	0,00	7.344.338.922,36
8.3.47.04.001	Propiedades, planta y equipo	7.344.338.922,36	0,00	0,00	7.344.338.922,36	0,00	7.344.338.922,36
8.3.61	RESPONSABILIDADES EN PROCESO	568.242.823,54	0,00	0,00	568.242.823,54	0,00	568.242.823,54
8.3.61.01	INTERNAS	549.324.981,83	0,00	0,00	549.324.981,83	0,00	549.324.981,83
8.3.61.01.001	Internas	549.324.981,83	0,00	0,00	549.324.981,83	0,00	549.324.981,83
8.3.61.02	ANTE AUTORIDAD COMPETENTE	18.917.841,71	0,00	0,00	18.917.841,71	0,00	18.917.841,71
8.3.61.02.001	Ante autoridad competente	18.917.841,71	0,00	0,00	18.917.841,71	0,00	18.917.841,71
8.3.90	OTRAS CUENTAS DEUDORAS DE CONTROL	3.614.115.310.677,40	23.883.959.434,46	33.183.785.323,16	3.604.815.484.788,70	0,00	3.604.815.484.788,70

8.3.90.90	OTRAS CUENTAS DEUDORAS DE CONTROL	3.614.115.310.677,40	23.883.959.434,46	33.183.785.323,16	3.604.815.484.788,70	0,00	3.604.815.484.788,70
8.3.90.90.001	Otras cuentas deudoras de control	3.614.115.310.677,40	23.883.959.434,46	33.183.785.323,16	3.604.815.484.788,70	0,00	3.604.815.484.788,70
8.9	DEUDORAS POR CONTRA (CR)	-4.161.061.341.963,61	70.162.447.154,42	73.562.500.575,91	-4.164.461.395.385,10	0,00	-4.164.461.395.385,10
8.9.05	ACTIVOS CONTINGENTES POR CONTRA (CR)	-724.506.509,04	321.771.777,04	163.252.754,00	-565.987.486,00	0,00	-565.987.486,00
8.9.05.06	LITIGIOS Y MECANISMOS ALTERNATIVOS DE SOLUCIÓN DE CONFLICTOS	-343.983.494,00	0,00	163.252.754,00	-507.236.248,00	0,00	-507.236.248,00
8.9.05.06.001	Litigios y mecanismos alternativos de solución de conflictos	-343.983.494,00	0,00	163.252.754,00	-507.236.248,00	0,00	-507.236.248,00
8.9.05.90	OTROS ACTIVOS CONTINGENTES POR CONTRA	-380.523.015,04	321.771.777,04	0,00	-58.751.238,00	0,00	-58.751.238,00
8.9.05.90.001	Otros activos contingentes por contra	-380.523.015,04	321.771.777,04	0,00	-58.751.238,00	0,00	-58.751.238,00
8.9.15	DEUDORAS DE CONTROL POR CONTRA (CR)	-4.160.336.835.454,57	69.840.675.377,38	73.399.247.821,91	-4.163.895.407.899,10	0,00	-4.163.895.407.899,10
8.9.15.02	Bienes entregados en custodia	-535.037.889.721,48	25.656.397.766,34	37.328.670.807,80	-546.710.162.762,94	0,00	-546.710.162.762,94
8.9.15.02.001	Bienes entregados en custodia	-535.037.889.721,48	25.656.397.766,34	37.328.670.807,80	-546.710.162.762,94	0,00	-546.710.162.762,94
8.9.15.03	BONOS, TÍTULOS Y ESPECIES COLOCADOS	-308.651.445,45	57.883.158,23	0,00	-250.768.287,22	0,00	-250.768.287,22
8.9.15.03.001	Bonos, títulos y especies colocados	-308.651.445,45	57.883.158,23	0,00	-250.768.287,22	0,00	-250.768.287,22
8.9.15.06	Bienes y derechos retirados	-216.808.807,53	0,00	0,00	-216.808.807,53	0,00	-216.808.807,53
8.9.15.06.001	Bienes y derechos retirados	-216.808.807,53	0,00	0,00	-216.808.807,53	0,00	-216.808.807,53
8.9.15.13	BIENES Y DERECHOS TITULARIZADOS	-2.745.593.056,81	0,00	1.244.008.450,00	-3.989.601.506,81	0,00	-3.989.601.506,81
8.9.15.13.001	Bienes y derechos titularizados	-2.745.593.056,81	0,00	1.244.008.450,00	-3.989.601.506,81	0,00	-3.989.601.506,81
8.9.15.18	Bienes entregados a terceros	-7.344.338.922,36	0,00	0,00	-7.344.338.922,36	0,00	-7.344.338.922,36
8.9.15.18.001	Bienes entregados a terceros	-7.344.338.922,36	0,00	0,00	-7.344.338.922,36	0,00	-7.344.338.922,36
8.9.15.21	RESPONSABILIDADES EN PROCESO	-568.242.823,54	0,00	0,00	-568.242.823,54	0,00	-568.242.823,54
8.9.15.21.001	Responsabilidades en proceso	-568.242.823,54	0,00	0,00	-568.242.823,54	0,00	-568.242.823,54
8.9.15.90	OTRAS CUENTAS DEUDORAS DE CONTROL POR EL CONTRA	-3.614.115.310.677,40	44.126.394.452,81	34.826.568.564,11	-3.604.815.484.788,70	0,00	-3.604.815.484.788,70
8.9.15.90.001	Acuerdos de pago por impuestos por cobrar	-3.185.660.681,27	10.949.964.720,56	10.946.834.725,05	-3.182.530.685,76	0,00	-3.182.530.685,76
8.9.15.90.090	Otras cuentas deudoras de control	-3.610.929.649.996,13	33.176.429.732,25	23.879.733.839,06	-3.601.632.954.102,94	0,00	-3.601.632.954.102,94
9	CUENTAS DE ORDEN ACREEDORAS	0,00	26.314.716.302,52	26.314.716.302,52	0,00	0,00	0,00
9.1	PASIVOS CONTINGENTES	329.753.025.848,43	17.244.387.199,12	8.965.924,69	312.517.604.574,00	0,00	312.517.604.574,00
9.1.20	LITIGIOS Y MECANISMOS ALTERNATIVOS DE SOLUCIÓN DE CONFLICTOS	278.406.816.307,62	14.005.257.731,98	8.965.924,69	264.410.524.500,33	0,00	264.410.524.500,33
9.1.20.01	Civiles	173.303.396,00	167.409.153,00	0,00	5.894.243,00	0,00	5.894.243,00
9.1.20.01.001	Civiles	173.303.396,00	167.409.153,00	0,00	5.894.243,00	0,00	5.894.243,00
9.1.20.02	LABORALES	9.782.217.464,00	1.653.901.791,00	0,00	8.128.315.673,00	0,00	8.128.315.673,00
9.1.20.02.001	Laborales	9.782.217.464,00	1.653.901.791,00	0,00	8.128.315.673,00	0,00	8.128.315.673,00
9.1.20.04	ADMINISTRATIVOS	267.591.440.297,00	12.181.948.146,00	0,00	255.409.492.151,00	0,00	255.409.492.151,00
9.1.20.04.001	Administrativos	267.591.440.297,00	12.181.948.146,00	0,00	255.409.492.151,00	0,00	255.409.492.151,00
9.1.20.90	OTROS LITIGIOS Y MECANISMOS ALTERNATIVOS DE SOLUCIÓN DE CONFLICTOS	859.855.150,62	1.998.641,98	8.965.924,69	866.822.433,33	0,00	866.822.433,33
9.1.20.90.001	Otros litigios y mecanismos alternativos de solución de conflictos	859.855.150,62	1.998.641,98	8.965.924,69	866.822.433,33	0,00	866.822.433,33
9.1.90	OTROS PASIVOS CONTINGENTES	51.346.209.540,81	3.239.129.467,14	0,00	48.107.080.073,67	0,00	48.107.080.073,67
9.1.90.02	GARANTÍAS Y AVALES OTORGADOS	51.346.209.540,81	3.239.129.467,14	0,00	48.107.080.073,67	0,00	48.107.080.073,67
9.1.90.02.001	Garantías y avales otorgados	51.346.209.540,81	3.239.129.467,14	0,00	48.107.080.073,67	0,00	48.107.080.073,67
9.3	ACREEDORAS DE CONTROL	288.000.797.529,00	8.565.020.789,00	496.342.389,71	279.932.119.129,71	0,00	279.932.119.129,71
9.3.06	BIENES RECIBIDOS EN CUSTODIA	570.000.000,00	0,00	0,00	570.000.000,00	0,00	570.000.000,00
9.3.06.17	PROPIEDADES, PLANTA Y EQUIPO	570.000.000,00	0,00	0,00	570.000.000,00	0,00	570.000.000,00
9.3.06.17.001	Propiedades, planta y equipo	570.000.000,00	0,00	0,00	570.000.000,00	0,00	570.000.000,00
9.3.50	PRESTAMOS POR RECIBIR	198.900.519,00	198.900.519,00	0,00	0,00	0,00	0,00

9.3.50.90	OTROS PRESTAMOS POR RECIBIR	198.900.519,00	198.900.519,00	0,00	0,00	0,00	0,00
9.3.50.90.001	Otros préstamos por recibir	198.900.519,00	198.900.519,00	0,00	0,00	0,00	0,00
9.3.90	OTRAS CUENTAS ACREEDORAS DE CONTROL	287.231.897.010,00	8.366.120.270,00	496.342.389,71	279.362.119.129,71	0,00	279.362.119.129,71
9.3.90.90	OTRAS CUENTAS ACREEDORAS DE CONTROL	287.231.897.010,00	8.366.120.270,00	496.342.389,71	279.362.119.129,71	0,00	279.362.119.129,71
9.3.90.90.001	Otras cuentas acreedoras de control	287.231.897.010,00	8.366.120.270,00	496.342.389,71	279.362.119.129,71	0,00	279.362.119.129,71
9.9	ACREEDORAS POR CONTRA (DB)	-617.753.823.377,43	505.308.314,40	25.809.407.988,12	-592.449.723.703,71	0,00	-592.449.723.703,71
9.9.05	PASIVOS CONTINGENTES POR CONTRA (DB)	-329.753.025.848,43	8.965.924,69	17.244.387.199,12	-312.517.604.574,00	0,00	-312.517.604.574,00
9.9.05.05	LITIGIOS Y MECANISMOS ALTERNATIVOS DE SOLUCIÓN DE CONFLICTOS	-278.406.816.307,62	8.965.924,69	14.005.257.731,98	-264.410.524.500,33	0,00	-264.410.524.500,33
9.9.05.05.001	Litigios y mecanismos alternativos de solución de conflictos	-278.406.816.307,62	8.965.924,69	14.005.257.731,98	-264.410.524.500,33	0,00	-264.410.524.500,33
9.9.05.90	OTROS PASIVOS CONTINGENTES POR CONTRA	-51.346.209.540,81	0,00	3.239.129.467,14	-48.107.080.073,67	0,00	-48.107.080.073,67
9.9.05.90.001	Otros pasivos contingentes por contra	-51.346.209.540,81	0,00	3.239.129.467,14	-48.107.080.073,67	0,00	-48.107.080.073,67
9.9.15	ACREEDORAS DE CONTROL POR CONTRA (DB)	-288.000.797.529,00	496.342.389,71	8.565.020.789,00	-279.932.119.129,71	0,00	-279.932.119.129,71
9.9.15.07	PRÉSTAMOS POR RECIBIR	-198.900.519,00	0,00	198.900.519,00	0,00	0,00	0,00
9.9.15.07.001	Préstamos por recibir	-198.900.519,00	0,00	198.900.519,00	0,00	0,00	0,00
9.9.15.90	OTRAS CUENTAS ACREEDORAS DE CONTROL POR EL CONTRA	-287.801.897.010,00	496.342.389,71	8.366.120.270,00	-279.932.119.129,71	0,00	-279.932.119.129,71
9.9.15.90.001	Préstamos sin situación de fondos	0,00	496.342.389,71	0,00	-496.342.389,71	0,00	-496.342.389,71
9.9.15.90.090	Otras cuentas acreedoras de control	-287.801.897.010,00	0,00	8.366.120.270,00	-279.435.776.740,00	0,00	-279.435.776.740,00
SUMAS IGUALES		0	15.243.420.837.686,40	15.243.420.837.686,40	0,00	0,00	0,00

ANGEL CUSTODIO CABRERA BÁEZ  
MINISTRO DEL TRABAJO

LUIS ORLANDO QUEMBA GONZALEZ  
Contador Público P. 41059-T



96300000 - Ministerio del Trabajo

ENTIDADES DE GOBIERNO

01-01-2021 al 31-03-2021

INFORMACIÓN CONTABLE PÚBLICA - CONVERGENCIA

CGN2015\_002\_OPERACIONES\_RECIPROCAS\_CONVERGENCIA



El empleo  
es de todos

Mintrabajo

CODIGO	NOMBRE	ENTIDAD RECIPROCA	VALOR CORRIENTE(Pesos)	VALOR NO CORRIENTE(Pesos)
1	ACTIVOS		779.404.558.299,04	-
1.2	INVERSIONES E INSTRUMENTOS DERIVADOS		498.944.998.037,45	-
1.2.21	INVERSIONES DE ADMINISTRACIÓN DE LIQUIDEZ A VALOR DE MERCADO (VALOR RAZONABLE) CON CAMBIOS EN EL RESULTADO		498.944.998.037,45	-
1.2.21.01	TÍTULOS DE TESORERÍA (TES)		135.818.786.187,03	-
1.2.21.01	TÍTULOS DE TESORERÍA (TES)	923272395 - DEUDA PÚBLICA NACIÓN	135.818.786.187,03	-
1.2.21.02	CERTIFICADOS DE DEPÓSITO A TÉRMINO (CDT)		363.126.211.850,42	-
1.2.21.02	CERTIFICADOS DE DEPÓSITO A TÉRMINO (CDT)	044600000 - FIDUCIARIA LA PREVISORA S. A.	73.854.595.000,42	-
1.2.21.02	CERTIFICADOS DE DEPÓSITO A TÉRMINO (CDT)	045600000 - FIDUCIARIA AGRARIA S. A. --	289.271.616.850,00	-
1.3	CUENTAS POR COBRAR		275.939.150.661,59	-
1.3.37	TRANSFERENCIAS POR COBRAR		275.634.352.874,80	-
1.3.37.12	OTRAS TRANSFERENCIAS		275.634.352.874,80	-
1.3.37.12	OTRAS TRANSFERENCIAS	923272395 - DEUDA PÚBLICA NACIÓN	275.634.352.874,80	-
1.3.84	OTRAS CUENTAS POR COBRAR		304.797.786,79	-
1.3.84.27	RECURSOS DE ACREEDORES REINTEGRADOS A TESORERÍAS		304.797.786,79	-
1.3.84.27	RECURSOS DE ACREEDORES REINTEGRADOS A TESORERÍAS	923272394 - TESORO NACIONAL	304.797.786,79	-
1.9	OTROS ACTIVOS		4.520.409.600,00	-
1.9.09	DEPÓSITOS ENTREGADOS EN GARANTÍA		4.520.409.600,00	-
1.9.09.03	DEPÓSITOS JUDICIALES		4.520.409.600,00	-

1.9.09.03	DEPÓSITOS JUDICIALES	923269813 - E.S.P EPM TELECOMUNICACIONES S.A. - UNE	4.520.409.600,00	-
2	PASIVOS		8.640.894.362,74	-
2.4	CUENTAS POR PAGAR		8.640.894.362,74	-
2.4.90	OTRAS CUENTAS POR PAGAR		8.640.894.362,74	-
2.4.90.34	APORTES A ESCUELAS INDUSTRIALES, INSTITUTOS TÉCNICOS Y ESAP		106.369.000,00	-
2.4.90.34	APORTES A ESCUELAS INDUSTRIALES, INSTITUTOS TÉCNICOS Y ESAP	011300000 - MINISTERIO DE EDUCACION NACIONAL	70.898.500,00	-
2.4.90.34	APORTES A ESCUELAS INDUSTRIALES, INSTITUTOS TÉCNICOS Y ESAP	022000000 - ESCUELA SUPERIOR DE ADMINISTRACION PUBLICA --	35.470.500,00	-
2.4.90.50	APORTES AL ICBF Y SENA		247.916.400,00	-
2.4.90.50	APORTES AL ICBF Y SENA	023900000 - INSTITUTO COLOMBIANO DE BIENESTAR FAMILIAR -ICBF-	212.445.900,00	-
2.4.90.50	APORTES AL ICBF Y SENA	026800000 - SERVICIO NACIONAL DE APRENDIZAJE -SENA-	35.470.500,00	-
2.4.90.51	SERVICIOS PÚBLICOS		711.827,00	-
2.4.90.51	SERVICIOS PÚBLICOS	039363000 - EMPRESA DE ENERGIA DEL QUINDIO S.A.-- E.S.P.	612.265,00	-
2.4.90.51	SERVICIOS PÚBLICOS	238363001 - EMPRESAS PUBLICAS MUNICIPALES DE ARMENIA	99.562,00	-
2.4.90.53	COMISIONES		8.285.897.135,74	-
2.4.90.53	COMISIONES	044600000 - FIDUCIARIA LA PREVISORA S. A.	622.945.710,00	-
2.4.90.53	COMISIONES	045600000 - FIDUCIARIA AGRARIA S. A. --	7.662.951.425,74	-
4	INGRESOS		-	4.823.103.018.567,25
4.7	OPERACIONES INTERINSTITUCIONALES		-	4.823.103.018.567,25
4.7.05	FONDOS RECIBIDOS		-	4.822.301.764.511,25
4.7.05.08	FUNCIONAMIENTO		-	4.813.898.331.783,39
4.7.05.08	FUNCIONAMIENTO	923272394 - TESORO NACIONAL	-	4.813.898.331.783,39
4.7.05.10	INVERSIÓN		-	8.403.432.727,86
4.7.05.10	INVERSIÓN	923272394 - TESORO NACIONAL	-	8.403.432.727,86

4.7.22	OPERACIONES SIN FLUJO DE EFECTIVO		-	801.254.056,00
4.7.22.01	CRUCE DE CUENTAS		-	801.254.056,00
4.7.22.01	CRUCE DE CUENTAS	910300000 - DIAN - RECAUDADOR	-	798.938.000,00
4.7.22.01	CRUCE DE CUENTAS	011300000 - MINISTERIO DE EDUCACION NACIONAL	-	15.101,00
4.7.22.01	CRUCE DE CUENTAS	923272193 - U.A.E. DE GESTION PENSIONAL Y CONTRIBUCIONES PARAFISCALES DE LA PROTECCION SOCIAL	-	2.300.955,00
5	GASTOS		-	2.458.376.269.857,32
5.1	DE ADMINISTRACIÓN Y OPERACIÓN		-	15.531.037.448,96
5.1.04	APORTES SOBRE LA NÓMINA		-	1.008.199.000,00
5.1.04.01	APORTES AL ICBF		-	604.554.600,00
5.1.04.01	APORTES AL ICBF	023900000 - INSTITUTO COLOMBIANO DE BIENESTAR FAMILIAR -ICBF-	-	604.554.600,00
5.1.04.02	APORTES AL SENA		-	100.946.600,00
5.1.04.02	APORTES AL SENA	026800000 - SERVICIO NACIONAL DE APRENDIZAJE -SENA-	-	100.946.600,00
5.1.04.03	APORTES A LA ESAP		-	100.946.600,00
5.1.04.03	APORTES A LA ESAP	022000000 - ESCUELA SUPERIOR DE ADMINISTRACION PUBLICA --	-	100.946.600,00
5.1.04.04	APORTES A ESCUELAS INDUSTRIALES E INSTITUTOS TÉCNICOS		-	201.751.200,00
5.1.04.04	APORTES A ESCUELAS INDUSTRIALES E INSTITUTOS TÉCNICOS	011300000 - MINISTERIO DE EDUCACION NACIONAL	-	201.751.200,00
5.1.11	GENERALES		-	14.301.540.062,96
5.1.11.13	VIGILANCIA Y SEGURIDAD		-	62.627.730,00
5.1.11.13	VIGILANCIA Y SEGURIDAD	923272419 - UNIDAD NACIONAL DE PROTECCIÓN	-	62.627.730,00
5.1.11.17	SERVICIOS PÚBLICOS		-	257.119.672,00
5.1.11.17	SERVICIOS PÚBLICOS	211320013 - AGUSTÍN CODAZZI	-	26.410,00

5.1.11.17	SERVICIOS PÚBLICOS	130295000 - E.S.P. EMPRESA DE ENERGÍA ELÉCTRICA DEL DEPARTAMENTO DEL GUAVIARE S.A.	-	236.570,00
5.1.11.17	SERVICIOS PÚBLICOS	089600000 - E.S.P. EMPRESA DE ENERGIA ELECTRICA DEL DEPARTAMENTO DEL VICHADA S.A.	-	1.087.100,00
5.1.11.17	SERVICIOS PÚBLICOS	119797000 - GOBERNACIÓN DEL VAUPES	-	84.903,00
5.1.11.17	SERVICIOS PÚBLICOS	216054660 - SALAZAR DE LAS PALMAS	-	42.816,00
5.1.11.17	SERVICIOS PÚBLICOS	210197001 - MITU	-	95.218,00
5.1.11.17	SERVICIOS PÚBLICOS	923271237 - E.S.P. EMPRESAS PUBLICAS DE CISNEROS	-	31.224,00
5.1.11.17	SERVICIOS PÚBLICOS	234111001 - E.S.P. EMPRESA DE TELECOMUNICACIONES DE BOGOTA S.A.	-	197.726.337,00
5.1.11.17	SERVICIOS PÚBLICOS	234011001 - E.S.P. EMPRESA DE ACUEDUCTO Y ALCANTARILLADO DE BOGOTÁ	-	1.588.602,00
5.1.11.17	SERVICIOS PÚBLICOS	038900000 - ELECTRIFICADORA SANTANDER S.A. -E.S.P.-	-	8.629.686,00
5.1.11.17	SERVICIOS PÚBLICOS	130194000 - E.S.P.EMPRESA DE ENERGÍA DEL GUAINÍA - LA CEIBA S.A.	-	223.600,00
5.1.11.17	SERVICIOS PÚBLICOS	239868001 - COMPAÑIA DE ACUEDUCTO METROPOLITANO DE BUCARAMANGA	-	1.013.890,00
5.1.11.17	SERVICIOS PÚBLICOS	038750000 - ELECTRIFICADORA DEL META S. A. -E.S.P.	-	3.510.034,00
5.1.11.17	SERVICIOS PÚBLICOS	232576111 - E.S.P. AGUAS DE BUGA S.A.	-	94.310,00

5.1.11.17	SERVICIOS PÚBLICOS	230115759 - E.S.P. COMPAÑÍA DE SERVICIOS PÚBLICOS SOGAMOSO S.A.	-	124.820,00
5.1.11.17	SERVICIOS PÚBLICOS	251119001 - ACUEDUCTO Y ALCANTARILLADO DE POPAYAN S. A.	-	162.630,00
5.1.11.17	SERVICIOS PÚBLICOS	037217000 - CENTRAL HIDROELECTRICA DE CALDAS S. A. --E.S.P.-	-	2.642.610,00
5.1.11.17	SERVICIOS PÚBLICOS	267166001 - E.S.P. EMPRESA DE ENERGIA DE PEREIRA S.A.	-	3.453.046,00
5.1.11.17	SERVICIOS PÚBLICOS	039363000 - EMPRESA DE ENERGIA DEL QUINDIO S.A.-- E.S.P.	-	1.854.979,00
5.1.11.17	SERVICIOS PÚBLICOS	230119698 - EMPRESA DE ACUEDUCTO Y ALCANTARILLADO DE SANTADER DE QUILICHAO --	-	172.100,00
5.1.11.17	SERVICIOS PÚBLICOS	230120011 - EMPRESAS PUBLICAS MUNICIPALES - AGUACHICA	-	173.700,00
5.1.11.17	SERVICIOS PÚBLICOS	230181001 - EMPRESA MUNICIPAL DE SERVICIOS PÚBLICOS DE ARAUCA --	-	101.518,00
5.1.11.17	SERVICIOS PÚBLICOS	256925269 - E.S.P.EMPRESA DE ACUEDUCTO Y ALCANTARILLADO DE FACATATIVÁ - E.A.A.F.	-	631.430,00
5.1.11.17	SERVICIOS PÚBLICOS	232413001 - E.S.P. AGUAS DE CARTAGENA S.A.	-	587.674,00
5.1.11.17	SERVICIOS PÚBLICOS	264673449 - EMPRESA DE SERVICIOS PÚBLICOS DOMICILIARIOS DE MELGAR -	-	103.130,00
5.1.11.17	SERVICIOS PÚBLICOS	230120228 - EMPRESA DE SERVICIOS PÚBLICOS DE ACUEDUCTO, ALCANTARILLAD O Y ASEO MUNICIPAL DE CURUMANI -	-	34.000,00

5.1.11.17	SERVICIOS PÚBLICOS	237450001 - E.S.P. ACUEDUCTO Y ALCANTARILLADO DE VILLAVICENCIO	-	273.550,00
5.1.11.17	SERVICIOS PÚBLICOS	130285000 - E.S.P. EMPRESA DE ENERGIA DEL CASANARE - ENERCA S.A.	-	1.823.420,00
5.1.11.17	SERVICIOS PÚBLICOS	267017001 - E.S.P. AGUAS DE MANIZALES S.A.	-	400.674,00
5.1.11.17	SERVICIOS PÚBLICOS	269768077 - E.S.P. EMPRESA DE SERVICIOS PUBLICOS DOMICILIARIOS DE BARBOSA	-	26.400,00
5.1.11.17	SERVICIOS PÚBLICOS	261785001 - EMPRESA DE SERVICIOS PÚBLICOS DOMICILIARIOS DE ACUEDUCTO Y ALCANTARILLADO DE YOPAL	-	841.660,00
5.1.11.17	SERVICIOS PÚBLICOS	923272615 - PA CAJANAL	-	3.643.669,00
5.1.11.17	SERVICIOS PÚBLICOS	230120060 - EMPRESA DE SERVICIOS PÚBLICOS MUNICIPALES	-	271.620,00
5.1.11.17	SERVICIOS PÚBLICOS	230105209 - E.S.P. EMPRESAS PÚBLICAS - CONCORDIA	-	85.377,00
5.1.11.17	SERVICIOS PÚBLICOS	230195001 - E.S.P. EMPRESA DE ACUEDUCTO Y ALCANTARILLADO DE SAN JOSE DEL GUAVIARE -	-	250.150,00
5.1.11.17	SERVICIOS PÚBLICOS	037400000 - CENTRALES ELECTRICAS DE NORTE DE SANTANDER S.A.-E.S.P.	-	7.576.390,00
5.1.11.17	SERVICIOS PÚBLICOS	038218000 - ELECTRIFICADORA DEL CAQUETA S. A. -- E.S.P.	-	2.243.390,00
5.1.11.17	SERVICIOS PÚBLICOS	230105001 - EMPRESAS PUBLICAS DE MEDELLÍN	-	5.195.475,00
5.1.11.17	SERVICIOS PÚBLICOS	037352000 - CENTRALES ELECTRICAS DE NARIÑO S. A. ESP	-	303.010,00

5.1.11.17	SERVICIOS PÚBLICOS	238363001 - EMPRESAS PUBLICAS MUNICIPALES DE ARMENIA	-	278.286,00
5.1.11.17	SERVICIOS PÚBLICOS	237752001 - EMPRESA DE OBRAS SANITARIAS DE PASTO -	-	272.300,00
5.1.11.17	SERVICIOS PÚBLICOS	038541000 - ELECTRIFICADORA DEL HUILA S. A. -E.S.P.	-	3.262.080,00
5.1.11.17	SERVICIOS PÚBLICOS	230468081 - E.S.P.AGUASDEBARRANCABERMEJ AS.A.	-	81.707,00
5.1.11.17	SERVICIOS PÚBLICOS	233420001 - EMPRESA DE SERVICIOS PÚBLICOS DE VALLEDUPAR S. A. -	-	114.860,00
5.1.11.17	SERVICIOS PÚBLICOS	235641001 - EMPRESAS PÚBLICAS MUNICIPALES DE NEIVA	-	260.900,00
5.1.11.17	SERVICIOS PÚBLICOS	130281000 - EMPRESA DE ENERGIA ELECTRICA DE ARAUCA	-	4.165.640,00
5.1.11.17	SERVICIOS PÚBLICOS	220305001 - E.S.P. AGUAS NACIONALES EPM S.A	-	85.370,00
5.1.11.17	SERVICIOS PÚBLICOS	230141298 - EMPRESAS PÚBLICAS MUNICIPALES DE GARZON	-	30.900,00
5.1.11.17	SERVICIOS PÚBLICOS	230152838 - EMPRESA DE AGUA POTABLE Y SANEAMIENTO AMBIENTAL	-	210.100,00
5.1.11.17	SERVICIOS PÚBLICOS	230168655 - EMPRESAS PUBLICAS - SABANA DE TORRES	-	297.950,00
5.1.11.17	SERVICIOS PÚBLICOS	132417000 - EMPRESA DE OBRAS SANITARIAS DE CALDAS LTDA. -	-	270.458,00
5.1.11.17	SERVICIOS PÚBLICOS	923272322 - E.S.P. EMPRESA DE SERVICIOS PUBLICOS DOMICILIARIOS DE EL CARMEN DE BOLIVAR S.A.	-	25.430,00
5.1.11.17	SERVICIOS PÚBLICOS	923272282 - E.S.P. AGUAS DE PUERTO WILCHES S.A.S.	-	61.546,00
5.1.11.17	SERVICIOS PÚBLICOS	923272518 - ESP AGUAS MOCO A S.A	-	335.023,00

5.1.11.18	ARRENDAMIENTO OPERATIVO		-	4,738.860,00
5.1.11.18	ARRENDAMIENTO OPERATIVO	216873168 - CHAPARRAL	-	2.192.433,00
5.1.11.18	ARRENDAMIENTO OPERATIVO	214217042 - ANSERMA DE LOS CABALLEROS	-	1.646.148,00
5.1.11.18	ARRENDAMIENTO OPERATIVO	213317433 - MANZANARES	-	900.279,00
5.1.11.23	COMUNICACIONES Y TRANSPORTE		-	137.189.908,00
5.1.11.23	COMUNICACIONES Y TRANSPORTE	923269422 - SERVICIOS POSTALES NACIONALES S.A.	-	137.189.908,00
5.1.11.78	COMISIONES		-	11.726.680.107,33
5.1.11.78	COMISIONES	044600000 - FIDUCIARIA LA PREVISORA S. A.	-	622.945.710,00
5.1.11.78	COMISIONES	045600000 - FIDUCIARIA AGRARIA S. A. --	-	11.103.734.397,33
5.1.11.80	SERVICIOS		-	2.113.183.785,63
5.1.11.80	SERVICIOS	822500000 - COMISIÓN NACIONAL DEL SERVICIO CIVIL	-	877.803,00
5.1.11.80	SERVICIOS	234111001 - E.S.P. EMPRESA DE TELECOMUNICACIONES DE BOGOTA S.A.	-	2.112.305.982,63
5.1.20	IMPUESTOS, CONTRIBUCIONES Y TASAS		-	221.298.386,00
5.1.20.01	IMPUESTO PREDIAL UNIFICADO		-	221.298.386,00
5.1.20.01	IMPUESTO PREDIAL UNIFICADO	210113001 - CARTAGENA DE INDIAS, DISTRITO TURISTICO Y CULTURAL	-	21.841.745,00
5.1.20.01	IMPUESTO PREDIAL UNIFICADO	210123001 - MONTERÍA	-	3.254.000,00
5.1.20.01	IMPUESTO PREDIAL UNIFICADO	218168081 - BARRANCABERMEJA	-	1.895.900,00
5.1.20.01	IMPUESTO PREDIAL UNIFICADO	210176001 - SANTIAGO DE CALI	-	22.064.850,00
5.1.20.01	IMPUESTO PREDIAL UNIFICADO	210154001 - SAN JOSÉ DE CUCUTA	-	5.470.100,00
5.1.20.01	IMPUESTO PREDIAL UNIFICADO	210115001 - TUNJA	-	1.743.000,00
5.1.20.01	IMPUESTO PREDIAL UNIFICADO	210105001 - MEDELLÍN	-	54.708.963,00
5.1.20.01	IMPUESTO PREDIAL UNIFICADO	210166001 - PEREIRA	-	67.145.325,00



5.1.20.01	IMPUESTO PREDIAL UNIFICADO	210144001 - RIOHACHA	-	1.221.463,00
5.1.20.01	IMPUESTO PREDIAL UNIFICADO	210168001 - BUCARAMANGA	-	8.605.000,00
5.1.20.01	IMPUESTO PREDIAL UNIFICADO	210127001 - QUIBDÓ	-	1.343.440,00
5.1.20.01	IMPUESTO PREDIAL UNIFICADO	216925269 - FACATATIVÁ	-	795.200,00
5.1.20.01	IMPUESTO PREDIAL UNIFICADO	210147001 - SANTA MARTA, DISTRITO TURISTICO, CULTURAL E HISTORICO	-	2.312.400,00
5.1.20.01	IMPUESTO PREDIAL UNIFICADO	210111001 - BOGOTÁ D.C.	-	21.438.000,00
5.1.20.01	IMPUESTO PREDIAL UNIFICADO	210173001 - IBAGUE	-	7.459.000,00
5.4	TRANSFERENCIAS Y SUBVENCIONES		-	2.152.056.036.967,84
5.4.23	OTRAS TRANSFERENCIAS		-	2.152.056.036.967,84
5.4.23.07	BIENES ENTREGADOS SIN CONTRAPRESTACIÓN		-	154.030.641.362,36
5.4.23.07	BIENES ENTREGADOS SIN CONTRAPRESTACIÓN	821500000 - DEPARTAMENTO ADMINISTRATIVO PARA LA PROSPERIDAD SOCIAL	-	154.030.641.362,36
5.4.23.19	TRANSFERENCIA POR ASUNCIÓN DE DEUDAS		-	1.998.025.395.605,48
5.4.23.19	TRANSFERENCIA POR ASUNCIÓN DE DEUDAS	923272193 - U.A.E. DE GESTION PENSIONAL Y CONTRIBUCIONES PARAFISCALES DE LA PROTECCION SOCIAL	-	1.998.025.395.605,48
5.7	OPERACIONES INTERINSTITUCIONALES		-	290.789.195.440,52
5.7.20	OPERACIONES DE ENLACE		-	36.376.429.695,46
5.7.20.80	RECAUDOS		-	36.376.429.695,46
5.7.20.80	RECAUDOS	923272394 - TESORO NACIONAL	-	36.376.429.695,46
5.7.22	OPERACIONES SIN FLUJO DE EFECTIVO		-	254.412.765.745,06
5.7.22.90	OTRAS OPERACIONES SIN FLUJO DE EFECTIVO		-	254.412.765.745,06
5.7.22.90	OTRAS OPERACIONES SIN FLUJO DE EFECTIVO	011500000 - MINISTERIO DE HACIENDA Y CREDITO PUBLICO	-	169.084.450.616,16

5.7.22.90	OTRAS OPERACIONES SIN FLUJO DE EFECTIVO	923272394 - TESORO NACIONAL	-	79.976.412.536,42
5.7.22.90	OTRAS OPERACIONES SIN FLUJO DE EFECTIVO	021176000 - CORPORACION AUTONOMA REGIONAL DEL VALLE DEL CAUCA --	-	5.351.902.592,48



---

ANGEL CUSTODIO CABRERA BÁEZ  
MINISTRO DEL TRABAJO



---

LUIS ORLANDO QUEMBA GONZALEZ  
Contador Público T.P 41059-T

ENTIDAD MINISTERIO DEL TRABAJO

CODIGO 96300000

CORTE 31 DE MARZO DE 2021

PERIODO (1 DE ENERO A 31 DE MARZO)

CGN2016\_01\_VARIACIONES\_TRIMESTRALES\_SIGNIFICATIVAS

INFORMACION CONTABLE PUBLICA

ADMN CENTRAL NACIONAL



El empleo es de todos

Mintrabajo

CDG	DETALLE DE LA CUENTA	31 DE MARZO DE 2021	31 DE MARZO DE 2020	ANÁLISIS HORIZONTAL		ANÁLISIS VERTICAL
				VARIACIÓN ABSOLUTA	VARIACIÓN RELATIVA	
1.2.21.01	<p><b>Títulos de Tesorería (TES):</b> son títulos de deuda pública colombiana emitidos por el Ministerio de Hacienda y Crédito Público administrados por el Banco de la República, y emisiones definidas como renta fija, sobre los cuales corresponde a la nación el pago de sus intereses. El saldo a Marzo 31 de 2021 por valor de \$135.818.786.187,03 corresponde a los TES de los Fondos de Solidaridad Pensional y de Riesgos Profesionales. Esta cuenta presenta una disminución en su variación relativa del 52,28% y absoluta de \$148.791.931.225,93, pasando de \$284.610.717.412,96 en el primer trimestre de 2020 a \$ 135.818.786.187,03 en el 2021, debido a la emergencia económica contemplada en el Decreto 552 de 2020, dentro de las medidas contempladas en la declaración del Estado de Emergencia Económica, Social y Ecológica se incluye la creación del Fondo de Mitigación de Emergencias - FOME, para atender las necesidades en atención de salud, los efectos adversos generados a la actividad productiva, y la necesidad de que la economía brinde condiciones que mantengan el crecimiento y empleo. Mediante el decreto Legislativo 444 de 2020 se creó el Fondo de Mitigación de Emergencias - FOME, con el objeto de "atender las necesidades de recursos para la atención en salud, los efectos adversos generados a la actividad productiva y la necesidad de que la economía continúe brindando condiciones que mantengan el empleo en el marco del Decreto 417 de 2020. Es así como el FOME solicita efectivo y los Fondos trasladan estos títulos de tesorería (TES), en calidad de préstamo a una tasa del 0%, estos préstamos se encuentran respaldados por pagares a favor de los Fondos, los cuales los conserva en custodia el agente fiduciario encargado actualmente de cada fondo. Esta cuenta representa actualmente el 10,97% del total de los activos, según análisis vertical.</p>	135.818.786.187,03	284.610.717.412,96	(148.791.931.225,93)	(52,28)	10,97%
1.2.21.02	<p><b>Certificado de Depósito a Término (CDT):</b> El CDT, se les conoce también como Certificado de Depósito a Término, el cual es un título valor que es emitido por un banco o entidad de crédito al cliente que deposita su dinero. Por este dinero el cliente puede percibir unos rendimientos, las tasas de interés de los certificados de depósito a término (CDT) son tasas de captación o pasivas que las instituciones financieras pagan a quienes dejan su dinero en forma de depósito con un monto y un plazo determinado. El saldo de esta cuenta a Marzo 31 de 2021 es de \$363.126.211.850,42 corresponde a los CDT de los fondos de Solidaridad Pensional y de Riesgos Profesionales. Esta cuenta presenta una disminución en su variación relativa del 37,74% y absoluta de \$220.071.402.150,06, debido a la emergencia económica contemplada en el Decreto 552 de 2020, dentro de las medidas contempladas en la declaración del Estado de Emergencia Económica, Social y Ecológica se incluye la creación del Fondo de Mitigación de Emergencias - FOME, para atender las necesidades en atención de salud, los efectos adversos generados a la actividad productiva, y la necesidad de que la economía brinde condiciones que mantengan el crecimiento y empleo. Mediante el decreto Legislativo 444 de 2020 se creó el Fondo de Mitigación de Emergencias - FOME, con el objeto de "atender las necesidades de recursos para la atención en salud, los efectos adversos generados a la actividad productiva y la necesidad de que la economía continúe brindando condiciones que mantengan el empleo en el marco del Decreto 417 de 2020. Es así como el FOME solicita efectivo y los Fondos trasladan estos certificados (CDT), en calidad de préstamo a una tasa del 0%, estos préstamos se encuentran respaldados por pagares a favor de los Fondos, los cuales los conserva en custodia el agente fiduciario encargado actualmente de cada fondo. Esta cuenta representa actualmente el 29,33% del total de los activos según análisis vertical.</p>	363.126.211.850,42	583.197.614.000,48	(220.071.402.150,06)	(37,74)	29,33%
1.3.37.12	<p><b>Otras Transferencias:</b> Comprenden las transferencias distintas de las ayudas a la inversión y los impuestos sobre el capital, que no redistribuyen por sí mismas la renta, pero que sí comportan una redistribución del ahorro o del patrimonio entre los distintos sectores o subsectores de la economía. Esta cuenta presenta un saldo de \$275.634.352.874,80 a Marzo 31 de 2021, la cual presentó un aumento del 100% en su variación relativa y absoluta de \$275.634.352.874,80 correspondiente al Fondo de Riesgos Laborales. Actualmente representa el 22,27% del total de los activos del Ministerio del Trabajo, según análisis vertical.</p>	275.634.352.874,80	-	275.634.352.874,80	100,00	22,27%

1.3.84.26	<p><b>Pago por Cuenta de Terceros:</b> Comprende el pago de incapacidades en cabeza de terceros correspondiente al personal del Ministerio del Trabajo. Se realiza análisis y conciliación a la cuenta contable 1.3.84.26.001 Pago por cuenta de terceros. Los saldos registrados por cuentas por cobrar por concepto de incapacidades, registrados por la Entidad, serán deterioradas al 100% cuando estas superen tres (03) años. Frente al término de prescripción para el pago de las prestaciones económicas, debe tenerse en cuenta lo previsto en el artículo 28 de la Ley 1438 de 2011, el cual dispone: "Artículo 28. Prescripción del derecho a solicitar reembolso de prestaciones económicas. El derecho de los empleadores de solicitar a las Entidades Promotoras de Salud el reembolso del valor de las prestaciones económicas prescribe en el término de tres (3) años contados a partir de la fecha en que el empleador hizo el pago correspondiente al trabajador". El saldo por incapacidades a marzo 31 de 2020 es de \$ 1.140.579.235, menos los pagos, legalizaciones y depuración por parte de las EPS y ARL, por valor de \$597.228.870 quedando un saldo por cobrar a marzo de 2021 de \$543.350.365, esta cuenta bajo un 52% con respecto al año 2020 y esto obedece a que el Grupo seguridad y salud en el Trabajo ha gestionado los respectivos cobros antes las EPS y además se llevó a comité de sostenibilidad contable 238 incapacidades con afectación contable (Resolución 2961 del 30 de dic 2020). Esta cuenta presenta un saldo al 31 de Marzo de 2021 por valor de \$543.350.365, la cual evidencio una disminución del 52,36 % en su variación relativa y de \$597.228.870 en su variación absoluta. Actualmente representa el 0,04% del valor total de los activos del Ministerio del Trabajo según análisis vertical..</p>	543.350.365,00	1.140.579.235,00	(597.228.870,00)	(52,36)	0,04%
1.3.84.90	<p><b>Otras Cuentas por Cobrar:</b> Son derechos exigibles que se originan por actividades distintas a la venta de bienes o prestación de servicios como son: préstamos otorgados a empleados, saldos de impuestos a favor, reclamaciones por siniestros y otras transacciones. Esta cuenta presenta un saldo al 31 de Marzo de 2021 de \$37.322.017.765,29, presentando un aumento en su variación relativa de 327% y de \$28.583.486.520,35 en su variación absoluta. Actualmente esta cuenta representa el 3,01% del total de los activos del Ministerio del Trabajo. El 90% del saldo total de esta cuenta esta representado en el Fondo de Solidaridad Pensional según informe del Fondo.</p>	37.322.017.765,29	8.738.531.244,94	28.583.486.520,35	327,10	3,01%
1.3.86.90	<p><b>Deterioro Acumulado de Cuentas por Cobrar (Otras Cuentas por Cobrar):</b> Se entiende como el monto en que el valor en libros excede al valor presente de sus flujos de efectivo futuros recuperables estimados (excluidas las pérdidas crediticias futuras) descontados a la tasa de interés de mercado para transacciones similares. El deterioro se calcula cuando exista evidencia objetiva del incumplimiento de pagos a cargo del deudor o del desmejoramiento de sus condiciones crediticias. Esta cuenta presenta un saldo al 31 de Marzo de 2021 de -\$5.845.720.354,65 presentando una disminución del 35,73% en su variación relativa y de -\$3.250.263.959,37 en su variación absoluta, esto debido a que la implementación del Manual de Políticas del Ministerio con la aplicación del deterioro se hizo a partir de diciembre 31 de 2019, aplicado en gran porcentaje a las cuentas por cobrar del Ministerio representadas en los Fondos adscritos. Esta cuenta representa actualmente el -0,47 del total de los activos.</p>	(5.845.720.354,65)	(9.095.984.314,02)	3.250.263.959,37	(35,73)	-0,47%
1.6.15.01	<p><b>Edificaciones:</b> Representa el valor de construcción de los edificios, plantas comerciales o industriales, etc., que sean empleados por la entidad para la producción de bienes o servicios. El saldo de esta cuenta a Marzo 31 de 2021 es de \$7.153.901.727,68 presentando una disminución del 21,93% en su variación relativa y de \$2.009.997.142,87 en su variación absoluta esto debido a ajuste realizado a valor presente del proyecto ministerios, esta cuenta representa el 0,58 del valor de los activos del Ministerio del Trabajo según análisis vertical.</p>	7.153.901.727,68	9.163.898.870,55	(2.009.997.142,87)	(21,93)	0,58%

1.6.37.11	<p><b>Propiedad Planta y Equipo No Explotados:</b> Los activos no explotados son aquellos bienes muebles e inmuebles de propiedad de la entidad contable pública que por características o circunstancias especiales, no son objeto de uso o explotación en desarrollo de las funciones de cometido estatal, y no son objeto del cálculo de la depreciación, conformados por bienes debidamente identificados, controlados y registrado en cada una de las direcciones territoriales a nivel nacional y nivel central del Ministerio del Trabajo. Cabe agregar, que estos activos deben permanecer registrados allí, siempre y cuando permanezcan en esa condición; solamente se reclasifican cuando se coloquen en servicio, o al momento de su enajenación o entrega a cualquier título. Esta cuenta presenta saldo en el primer trimestre de 2021 por valor de \$52.921.017, la cual representa una disminución en su variación relativa del 82,50% y absoluta de \$249.524.784 según análisis horizontal. Actualmente su valor no es representativo en los activos totales del Ministerio, la disminución de esta cuenta se da por avalúo practicado al parque automotor, el cual ha cubierto todos los aspectos técnicos, operativos, administrativos y financieros requeridos para el correcto y cabal cumplimiento del avalúo y peritaje, las inspecciones y reuniones programadas y relacionadas con el objeto de la consultoría se han realizado en Bogotá, Colombia. Muchos de los vehículos por sus características, funcionalidad y condiciones ya no estaba en condiciones de seguir prestando un servicio, es por esta razón que la entidad les dio de baja, proceso adelantado por el Grupo de Recursos Físicos del Nivel Central, logrando una depuración clara del inventario del Ministerio del Trabajo</p>	52.921.017,00	302.445.801,00	(249.524.784,00)	(82,50)	0,0043%
1.6.75.02	<p><b>Equipos de Transporte, Tracción y Elevación Terrestre:</b> Registra el costo histórico de las unidades de transporte, equipos de movilización y maquinaria de propiedad del ente económico destinados al transporte de pasajeros y de carga para el desarrollo de sus actividades. El saldo a Marzo 31 de 2021 por valor de \$313.022.421, corresponde al Parque Automotor que pertenecen al Ministerio del Trabajo utilizados para poder desempeñar sus actividades. Entre los más comunes se tiene: automoviles y camionetas perteneciente al grupo de activos. Esta cuenta presenta una disminución en su variación relativa del 40,20% y absoluta de \$210.402.699 pasando de \$523.425.120 a \$313.022.421 según análisis horizontal, con respecto del primer trimestre del 2020 al primer trimestre de 2021, la disminución de esta cuenta se da por avalúo practicado al parque automotor, el cual ha cubierto todos los aspectos técnicos, operativos, administrativos y financieros requeridos para el correcto y cabal cumplimiento del avalúo y peritaje, las inspecciones y reuniones programadas y relacionadas con el objeto de la consultoría se han realizado en Bogotá, Colombia. Muchos de los vehículos por sus características, funcionalidad y condiciones ya no estaba en condiciones de seguir prestando un servicio, es por esta razón que la entidad les dio de baja, proceso adelantado por el Grupo de Recursos Físicos del Nivel Central, logrando una depuración clara del inventario del Ministerio del Trabajo. Esta cuenta no esta representada significativamente en los activos totales del Ministerio del Trabajo, solo con el 0,03% según análisis vertical.</p>	313.022.421,00	523.425.120,00	(210.402.699,00)	(40,20)	0 03%
1.6.85.08	<p><b>Depreciación Acumulada de Propiedades, Planta y Equipo (Equipos de Transporte, Tracción y Elevación):</b> La depreciación de una propiedad, planta y equipo iniciará cuando esté disponible para su uso, esto es, cuando se encuentre en la ubicación y en las condiciones necesarias para operar de la forma prevista por la Entidad. El cargo por depreciación de un periodo se reconocerá como gasto en el resultado de este, salvo que deba incluirse en el valor en libros de otros activos de acuerdo con la política de Inventarios o la política de Activos Intangibles. El método de depreciación que utilizará el Ministerio es el método de línea recta. Las vidas útiles de los elementos de propiedad, planta y equipo que el Ministerio posee actualmente en cuanto a Equipo de Transporte es de 10 años. Esta cuenta presenta un saldo a Marzo 31 de 2021 de -\$365.383.860,10, como se puede observar se presenta una disminución en cuanto a su variación relativa del 43,37% y de \$279.840.031,47 en su variación absoluta según análisis horizontal, la disminución de esta cuenta se da por avalúo practicado al parque automotor, el cual ha cubierto todos los aspectos técnicos, operativos, administrativos y financieros requeridos para el correcto y cabal cumplimiento del avalúo y peritaje, las inspecciones y reuniones programadas y relacionadas con el objeto de la consultoría se han realizado en Bogotá, Colombia. Muchos de los vehículos por sus características, funcionalidad y condiciones ya no estaba en condiciones de seguir prestando un servicio, es por esta razón que la entidad les dio de baja, proceso adelantado por el Grupo de Recursos Físicos del Nivel Central, logrando una depuración clara del inventario del Ministerio del Trabajo. Esta cuenta no esta representada significativamente en los activos totales del Ministerio del Trabajo, solo con el 0,03% según análisis vertical.</p>	(365.383.860,10)	(645.223.891,57)	279.840.031,47	(43,37)	-0,03%

1.6.95.12	<p><b>Deterioro Acumulado de Propiedades, Planta y Equipo (Equipos de Transporte, Tracción y Elevación):</b> Para efectos de determinar el deterioro de una propiedad, planta y equipo, el Ministerio aplicará lo establecido en la Norma de Deterioro del Valor de los Activos Generadores de Efectivo o en la Norma de Deterioro del Valor de los Activos No Generadores de Efectivo. La Entidad reconocerá una pérdida por deterioro del valor de un activo no generador de efectivo cuando su valor en libros supere el valor del servicio recuperable. El valor del servicio recuperable es el mayor entre el valor de mercado menos los costos de disposición y el costo de reposición. La pérdida por deterioro se reconocerá como una disminución del valor en libros del activo y un gasto en el resultado del periodo. Luego de reconocer una pérdida por deterioro del valor, los cargos por depreciación o amortización del activo se determinarán, para los periodos futuros, teniendo en cuenta el valor en libros ajustado por dicha pérdida. Esta cuenta presenta un saldo a Marzo 31 de 2021 de -\$452.827.816,33, como se puede observar se presenta una disminución en cuanto a su variación relativa y absoluta del 100%, la disminución de esta cuenta se da por avalúo practicado al parque automotor, el cual ha cubierto todos los aspectos técnicos, operativos, administrativos y financieros requeridos para el correcto y cabal cumplimiento del avalúo y peritaje, las inspecciones y reuniones programadas y relacionadas con el objeto de la consultoría se han realizado en Bogotá, Colombia. Muchos de los vehículos por sus características, funcionalidad y condiciones ya no estaba en condiciones de seguir prestando un servicio, es decir se deterioraron en un 100% por esta razón es que la entidad les dio de baja, proceso adelantado por el Grupo de Recursos Físicos del Nivel Central, logrando una depuración clara del inventario del Ministerio del Trabajo. Esta cuenta no está representada significativamente en los activos totales del Ministerio del Trabajo, solo con el -0,04% según análisis vertical.</p>	(452.827.816,33)	-	(452.827.816,33)	100,00	-0,04%
1.9.08.03	<p><b>Recursos Entregados en Administración (Encargo fiduciario):</b> Los recursos entregados en administración son aquellos, bajo el control de la entidad, que se entregan a una sociedad fiduciaria o a otra entidad, con el propósito de que esta cumpla una finalidad específica. La entrega de recursos a sociedades fiduciarias puede hacerse directamente o a través de otra entidad. El saldo de esta cuenta en el primer trimestre del 2021 es de \$254.328.789.706,35, teniendo una disminución del 51,28% en su variación relativa y de \$267.742.763.863,49 en su variación absoluta pasando de \$522.071.553.569,84 en el primer trimestre del 2020 a \$ 254.328.789.706,35 en el mismo trimestre del 2021, la disminución de esta cuenta se debe a los valores de las cuentas bancarias de los Fondos que variaron en relación con el periodo inmediatamente anterior es decir en relación del primer trimestre del 2020 comparativo con relación al primer trimestre del 2021 por el traslado de los Programas de Colombia Mayor del Fondo de Solidaridad Pensional al Departamento Administrativo de la Prosperidad Social, como también el préstamo del Fondo de Riesgos Laborales al Ministerio de Hacienda para la Emergencia Sanitaria Covid-19 contemplada en el Decreto 552 de 2020, dentro de las medidas contempladas en la declaración del Estado de Emergencia Económica, Social y Ecológica se incluye la creación del Fondo de Mitigación de Emergencias - FOME, para atender las necesidades en atención de salud, los efectos adversos generados a la actividad productiva, y la necesidad de que la economía brinde condiciones que mantengan el crecimiento y empleo. Actualmente esta cuenta representa el 20,54% del valor total de los activos.</p>	254.328.789.706,35	522.071.553.569,84	(267.742.763.863,49)	(51,28)	20,54%
2.4.07.90	<p><b>Otros Recursos a Favor de Terceros:</b> Los recursos a favor de terceros son aquellos que no proceden de los fondos propios de la Entidad y del capital suscrito por esta. Están situados en el pasivo del balance, por lo que son obligaciones de pago, son considerados de gran importancia, ya que permiten a la Entidad complementar su disponibilidad de dinero (sus formas de financiación). Generalmente, suelen estar constituidos por acreedores (por prestación de servicios y efectos comerciales a pagar) y deuda bancaria. Esta cuenta presenta un saldo a Marzo 31 de 2021 de \$115.136.273,86 presentando una disminución significativa del 79,28% en su variación relativa y de \$440.443.260,47 en su variación absoluta, la disminución de esta cuenta es debido al saneamiento contable de consignaciones por concepto de multas y sanciones consignados sin identificar correspondiente a los Fondos de Solidaridad pensional y Fondo de Riesgos Laborales que se ajustaron al ingreso por prescripción. Actualmente representa solo el 0,05% del total de los pasivos según análisis vertical.</p>	115.136.273,86	555.579.534,33	(440.443.260,47)	(79,28)	0,05%

2.4.30.04	<b>Subsidios Asignados (Asistencia Social):</b> El Ministerio del Trabajo desarrolla varios programas con los cuales es determinante en el modelo País, como son asistencia social mediante Colombia Mayor, Madres Cabeza de Hogar, mi primer empleo, esta cuenta presenta un saldo en el primer trimestre del 2021 de \$77.699.693.680,94, el cual representa una disminución del 42,70% en su variación relativa y de \$57.910.452.917,06 en su variación absoluta, pasando de \$135.610.146.598 a \$77.699.693.680,94, en relación comparativa con el primer trimestre del 2020, la disminución de esta cuenta se debe al traslado de recursos al Departamento de la Prosperidad Social Programa Colombia Mayor. Actualmente esta cuenta representa el 34,74% del valor total de los pasivos.	77.699.693.680,94	135.610.146.598,00	(57.910.452.917,06)	(42,70)	34,74%
2.4.90.25	<b>Otras Cuentas por Pagar (Aportes, Contribuciones y Cuotas a Organismos Internacionales):</b> Comprende el conjunto de cuentas que registra las obligaciones derivadas de la actividad de intermediación financiera que no corresponda incluir en las demás subcuentas de Otras cuentas por pagar de las cuales se derivan de obligaciones a cargo del ente económico, contraídas en desarrollo de actividades que por su naturaleza especial no pueden ser incluidas apropiadamente en los demás grupos del pasivo. Esta cuenta presenta un saldo a Marzo 31 de 2021 de \$00, lo que origina una disminución en la variación absoluta y relativa del 100%. La disminución de esta cuenta se debe a la cancelación de la provisión de aportes de afiliación del Ministerio del Trabajo en la Organización Internacional del Trabajo - OIT	-	9.674.384.925,45	(9.674.384.925,45)	(100,00)	0,00%
2.4.90.38	<b>Otras Cuentas por Pagar (Recursos destinados a la Financiación del Sistema General de Seguridad Social en Salud):</b> Comprende el conjunto de cuentas que registra los recursos destinados a la financiación de los programas del Sistema General de Seguridad Social abanderados por el Ministerio del Trabajo además de Otras cuentas por pagar de las cuales se derivan de obligaciones a cargo del ente económico, contraídas en desarrollo de actividades que por su naturaleza especial no pueden ser incluidas apropiadamente en los demás grupos del pasivo. Esta cuenta presenta un saldo a Marzo 31 de 2021 de \$00, lo que origina una disminución en la variación absoluta y relativa del 100%. La disminución del 100% se debe a que esta cuenta fue cancelada por la Contaduría General de la Nación y el saldo se traslada a la 2424.01.001 Aportes a Pensiones.	-	655.964.000,00	(655.964.000,00)	(100,00)	0,00%
2.4.90.53	<b>Otras Cuentas por Pagar (Comisiones):</b> Registra aquellos pasivos de la Entidad originados por la prestación de servicios, honorarios y gastos financieros entre otros. Esta cuenta presenta un saldo a Marzo 31 de 2021 de \$8.285.897.135,74, lo que origina una disminución en la variación relativa del 57,58% y de \$11.2445.878.508,25 en la variación absoluta, pasando de \$19.531.775.643,99 en el primer trimestre del 2020 a \$8.285.897.135,74 en el primer trimestre del 2021. La disminución se debe al pago de comisiones a los Encargados Fiduciarios por la administración de los tres Fondos: Fondo de Solidaridad Pensional, Fondo de Pensiones Públicas y fondo de Riesgos Laborales. Actualmente esta cuenta representa el 3,71 del valor total de los pasivos.	8.285.897.135,74	19.531.775.643,99	(11.245.878.508,25)	(57,58)	3,71%
2.4.90.54	<b>Otras Cuentas por Pagar (Honorarios):</b> Registra aquellos pasivos de la Entidad originados por la prestación de servicios, honorarios y gastos financieros entre otros. Esta cuenta presenta un saldo a Marzo 31 de 2021 de \$182.612.507, lo que origina una disminución en la variación relativa del 46,01% y de \$155.595.082 en la variación absoluta, pasando de \$338.207.589 en el primer trimestre del 2020 a \$182.612.507 en el primer trimestre del 2021. Esta disminución se debe al pago de honorarios correspondiente a las cuentas que quedaron por pagarse en la siguiente vigencia y correspondían a diciembre de 2020 de los contratistas del Ministerio del Trabajo. Actualmente esta cuenta representa el 0,08% del valor total de los pasivos.	182.612.507,00	338.207.589,00	(155.595.082,00)	(46,01)	0,08%
2.7.01.03	<b>Provisiones Administrativas:</b> La Agencia Nacional de Defensa Jurídica del Estado realizó la depuración de los procesos jurídicos del Ministerio del Trabajo, y presentó el reporte bajo el Sistema Único de Gestión de Información Litigiosa del Estado ekogui al Grupo de Defensa Judicial de la Oficina Asesora Jurídica del Ministerio del Trabajo, el Grupo de Defensa Judicial envía al Grupo de Contabilidad los valores de la provisión contable sobre 1694 procesos judiciales en calidad de demandado con corte a 31 de marzo del 2021, y se realiza conciliación trimestral entre el saldo reportado por la Oficina Asesora Jurídica, Grupo de Defensa Judicial y el saldo registrado en el Sistema Integrado de Información Financiera SIIIF Nación por el Grupo de Contabilidad. Para esta cuenta contable 270103001 – Administrativa se presentaron 1343 procesos judiciales, con un valor de provisión contable de \$25.523.198.798 a 31 de marzo de 2021, presentando una disminución en su valor absoluto de:(\$66.969.677.924) y una variación relativa de 72,41% frente al primer trimestre de 2020.	25.523.198.798,00	92.492.876.722,00	(66.969.677.924,00)	(72,41)	11,41%

2.7.01.05	<p><b>Provisiones Laborales:</b> La Agencia Nacional de Defensa Jurídica del Estado realizó la depuración de los procesos jurídicos del Ministerio del Trabajo, y presentó el reporte bajo el Sistema Único de Gestión de Información Litigiosa del Estado ekogui al Grupo de Defensa Judicial de la Oficina Asesora Jurídica del Ministerio del Trabajo, el Grupo de Defensa Judicial envía al Grupo de Contabilidad los valores de la provisión contable sobre 1694 procesos judiciales en calidad de demandado con corte a 31 de marzo del 2021, y se realiza conciliación trimestral entre el saldo reportado por la Oficina Asesora Jurídica, Grupo de Defensa Judicial y el saldo registrado en el Sistema Integrado de Información Financiera SIF Nación por el Grupo de Contabilidad. Para esta cuenta contable 270105001 – Laborales se presentaron 350 procesos judiciales, con un valor de provisión contable de \$1.068.489.830 a 31 de marzo de 2021, presentando una disminución en su valor absoluto de:(\$1.276.757.239) y una variación relativa de 54,44% frente al primer trimestre de 2020.</p>	1.068.489.830,00	2.345.247.069,00	(1.276.757.239,00)	(54,44)	0,48%
2.9.02.01	<p><b>Otros Pasivos (en administración):</b> Representa las deudas y obligaciones con las que una entidad financia su actividad y le sirve para pagar su activo. También se conoce con el nombre de capital financiero, origen de los recursos y fuente de financiación ajena. Esta cuenta presenta un saldo en el primer trimestre del 2021 por valor de \$2.696.421.086,83 lo que origina una disminución en la variación relativa del 56,68% y absoluta de \$3.527.577.698,62, comparativamente con el primer trimestre del 2020, pasando de \$6.223.998.785,45 a \$2.696.421.086,83. La disminución en esta cuenta se origina por el pago de los pasivos del Fondo de Pensiones Públicas – FOPEP entregados a los pensionados. Esta cuenta actualmente representa el 1,21% del valor total de los pasivos.</p>	2.696.421.086,83	6.223.998.785,45	(3.527.577.698,62)	(56,68)	1,21%
5.1.07.90	<p><b>Prestaciones Sociales (Prima de Riesgo):</b> Prima de riesgo. Los empleados públicos que prestan los servicios de conductor a los ministros y directores de departamento administrativo tendrán derecho a una prima mensual de riesgo equivalente al veinte por ciento (20%) de su asignación básica mensual, la cual no constituye factor salarial para ningún efecto legal. Esta cuenta presenta un aumento en su variación relativa del 172,73% y de \$1.938.090 en su variación absoluta pasando de \$1.122.054 en el primer trimestre de 2020 a \$3.060.144 en el primer trimestre de 2021, esto debido al pago de esta prima correspondiente al periodo de diciembre de 2020, esta cuenta actualmente no tiene representación significativa en los gastos totales del Ministerio del Trabajo.</p>	3.060.144,00	1.122.054,00	1.938.090,00	172,73	0,30%
5.1.20.01	<p><b>Impuestos Contribuciones y Tasas (Impuesto Predial Unificado):</b> El Impuesto Predial Unificado es un impuesto territorial que grava los bienes inmuebles, según artículo 13 de la ley 44 de 1990 señala que los propietarios del inmueble deben presentar la declaración anual del impuesto predial. El municipio correspondiente lo liquida mediante una factura o una cuenta de cobro. Esta cuenta presenta un aumento con relación del primer trimestre de 2020 \$180.001.451 al primer trimestre del 2021 \$221.298.386, lo que origina una variación relativa del 22,94% y absoluta de \$41.296.935 según análisis horizontal. El aumento de esta cuenta se debe al pago masivo del impuesto predial en las diferentes direcciones territoriales del Ministerio del Trabajo. Esta cuenta actualmente no tiene una representación significativa en el total de los gastos del Ministerio.</p>	221.298.386,00	180.001.451,00	41.296.935,00	22,94	0,30%
5.5.50.03	<p><b>Gasto Público Social (Para Asistencia Social):</b> El objetivo del gasto público social es la solución de las necesidades básicas insatisfechas de la población económicamente vulnerable, tales como salud, saneamiento ambiental, educación, vivienda, acueducto y alcantarillado, entre otras. Esta cuenta presenta una disminución del 86,18% en su variación relativa y de \$381.677.242.850,55 en su variación absoluta con relación del primer trimestre del 2020 al primer trimestre del 2021, la disminución de esta cuenta se debe al traslado de fondos del Programa Colombia Mayor del Ministerio del Trabajo al Departamento de la Prosperidad Social, esto debido a la emergencia económica contemplada en el Decreto 552 de 2020, dentro de las medidas contempladas en la declaración del Estado de Emergencia Económica, Social y Ecológica se incluye la creación del Fondo de Mitigación de Emergencias - FOME, para atender las necesidades en atención de salud, los efectos adversos generados a la actividad productiva, y la necesidad de que la economía brinde condiciones que mantengan el crecimiento y empleo, mediante el decreto Legislativo 444 de 2020. Actualmente representa el 1,21% del total de los gastos del Ministerio del Trabajo.</p>	61.226.368.997,85	442.903.611.848,40	(381.677.242.850,55)	(86,18)	1,21%



5.7.20.80	<p><b>Cuenta Operaciones de Enlace Recaudos:</b> Esta cuenta RECAUDOS con 5 ítems y en donde los datos más representativos son las causaciones por recaudo básico de valores registrados manualmente por informe de FOPEP (desmonte de portafolio según decreto No.0058 de 2018.) Esta cuenta presentó un aumento significativo en la variación relativa del 1336% y absoluta de \$33.843.022.690,07 según análisis horizontal, pasando de \$2.533.407.005,39 a \$36.376.429.695,46 con respecto del primer trimestre de 2020 al primer trimestre del 2021. Esta cuenta representa el 0,72% del total de los gastos según análisis vertical. El aumento de esta cuenta se debe a la creación mediante la resolución 120 del 28 de enero de 2020, artículo 201, se crea el Fondo para el fortalecimiento de la inspección, vigilancia y control del trabajo y la seguridad social FIVICOT, como una cuenta especial de la Nación, sin personería jurídica, adscrita al Ministerio del Trabajo, cuyos recursos se destinarán a fortalecer la Inspección, Vigilancia y Control del Trabajo y la Seguridad Social, con el fin de mejorar la efectividad en el proceso de cobro y recaudo de las multas impuestas por el Ministerio del Trabajo con destino al Fondo para el Fortalecimiento para la Inspección, Vigilancia y Control del Trabajo y la Seguridad Social FIVICOT</p>	36.376.429.695,46	2.533.407.005,39	33.843.022.690,07	1.335,87	0,72%
5.8.04.90	<p><b>Cuenta Otros Gastos Financieros:</b> Esta cuenta se registran los movimientos financieros de los FONDOS, como Riesgos Laborales, la cual presentó una disminución en la variación relativa de 34,51% y absoluta de \$848.224.049,89 millones, según análisis horizontal, pasando de \$2.458.164.434,34 a \$1.609.940.384,45 con respecto del primer trimestre del 2020 al primer trimestre del 2021. Esta cuenta representa actualmente el 0,03% del total de los gastos, según análisis vertical. Esta cuenta su disminución se debe a la aplicación del decreto de austeridad No.371, el presente decreto tiene por objeto establecer el Plan de Austeridad del Gasto que regirá para los órganos que hacen parte del Presupuesto General de la Nación durante la vigencia fiscal de 2021.</p>	1.609.940.384,45	2.458.164.434,34	(848.224.049,89)	(34,51)	0,03%
5.8.90.90	<p><b>Otros Gastos Diversos:</b> Representa el valor de los gastos originados en el desarrollo de actividades ordinarias que no se encuentran clasificadas en las otras cuentas, el movimiento de esta cuenta se origina en el FONDO de Solidaridad Pensional, la cual presentó una disminución significativa en la variación relativa de 61,19% y absoluta de \$176.381.971,99 según análisis horizontal, pasando de \$288.247.557 a \$111.865.585,01 con respecto del primer trimestre del 2020 al primer trimestre del 2021. Esta cuenta no tiene una representación significativa del total de los gastos, según análisis vertical. Esta cuenta su disminución se debe a la aplicación del decreto de austeridad No.371, el presente decreto tiene por objeto establecer el Plan de Austeridad del Gasto que regirá para los órganos que hace parte del Presupuesto General de la Nación durante la vigencia fiscal de 2021.</p>	111.865.585,01	288.247.557,00	(176.381.971,99)	(61,19)	0,00%

  
 ANGEL CUSTODIO CABRERA BÁEZ  
 MINISTRO DEL TRABAJO

  
 LUIS ORLANDO QUEMBA GONZALEZ  
 Contador Público T.P. 41059-T

Elaboró: E.M.D.C.  
 Revisó: Elsa Margot Delgado Carvajal



El empleo es de todos

CUNDINAMARCA  
 BOGOTA DISTRITO CAPITAL D.C.  
 MINISTERIO DEL TRABAJO  
 ENT 096300000  
 31 DE MARZO DE 2021  
 (1 DE ENERO AL 31 DE MARZO)

DEPARTAMENTO  
 MUNICIPIO  
 ENTIDAD  
 CODIGO  
 FECHA DE CORTE  
 PERIODO DE MOVIMIENTO

CODIGO CONTABLE	DESCRIPCIÓN	SALDO INICIAL A 31/12/2020	MOVIMIENTO DEBITO	MOVIMIENTO CREDITO	SALDO FINAL A 31/03/2021	SALDO FINAL CORRIENTE	SALDO FINAL NO CORRIENTE
1.3.37.12	Mediante el Decreto 552 del 15 de abril de 2020 se adicionan recursos al Fondo de Mitigación de Emergencias FOME, creado mediante el decreto legislativo 444 de 2020, provenientes del Fondo de Riesgos Laborales FRL	275.634.352.874,80	0,00	0,00	275.634.352.874,80	275.634.352.874,80	0,00
1.9.08.03	ENCARGO FIDUCIARIO - FIDUCIA DE ADMINISTRACIÓN - Saldo pendiente por devolución de IVA del Fondo de Mitigación de Emergencias FOME	16.645.210.839,82	0,00	16.640.330.880,00	4.879.959,82	4.879.959,82	0,00
2.4.30.04	Asistencia social - Cancelación Pago de la nómina de los periodos comprendidos entre los meses de Octubre - Diciembre de la vigencia 2020 correspondiente a la compensación de IVA	16.628.791.210,00	16.628.791.210,00	0,00	0,00	0,00	0,00
2.4.90.53	COMISIONES - Registro de la compensación del IVA correspondiente al Fondo de Mitigación de Emergencias FOME al mes de marzo 2021, segun informe entregado por Fiduagraria.	3.191.489.378,88	2.165.938.766,80	0,00	1.025.550.612,08	1.025.550.612,08	0,00
3.1.05.06	Mediante el Decreto 552 del 15 de abril de 2020 se adicionan recursos al Fondo de Mitigación de Emergencias FOME, creado mediante el decreto legislativo 444 de 2020, provenientes del Fondo de Riesgos Laborales FRL	275.634.352.874,80	0,00	0,00	275.634.352.874,80	0,00	275.634.352.874,80
4.7.05.08	Pago de la nómina de los periodos comprendidos entre los meses de enero a marzo de 2021 correspondiente a la compensación de IVA, y aportes al Fondo de Mitigación de Emergencias FOME	0,00	0,00	11.017.031.754,76	11.017.031.754,76	0,00	11.017.031.754,76
4.8.08.26	Reintegro de pagos de la nómina correspondiente al último trimestre de la vigencia 2020 por concepto de la compensación de IVA, y aportes al Fondo de Mitigación de Emergencias FOME	0,00	0,00	11.800.074.826,05	11.800.074.826,05	0,00	11.800.074.826,05
5.1.11.78	COMISIONES - Pago de las comisiones a Fiduagraria por concepto de administración de los recursos del Fondo de Mitigación de Emergencias Fome.	0,00	2.679.745.845,84	0,00	2.679.745.845,84	0,00	2.679.745.845,84
5.4.24.90	Otras subvenciones - Registro y pago de auxilios monetarios a trabajadores con contrato laboral suspendido o en licencia no remunerada y Pago de auxilio a trabajadores dependientes beneficiarios del Programa de Apoyo al Empleo Formal- PAEF	0,00	6.173.811.812,12	0,00	6.173.811.812,12	0,00	6.173.811.812,12
5.7.20.80	Reintegros de pagos de la nómina de los periodos de octubre a Diciembre de 2020, correspondiente a la compensación de IVA, y aportes al Fondo de Mitigación de Emergencias FOME	0,00	11.800.074.826,05	0,00	11.800.074.826,05	0,00	11.800.074.826,05
5.8.90.90	Pago de gastos financieros de las nóminas de compensación del IVA y aportes al Fondo de Mitigación de emergencias FOME	0,00	9.075.000,00	0,00	9.075.000,00	0,00	9.075.000,00

ANGEL CUSTODIO CARRERA BÁEZ  
 MINISTRO DEL TRABAJO

LUIS ORLANDO QUEJMEA GONZALEZ  
 Contador Público T.P. 41069-T



El empleo  
es de todos

Mintrabajo

ANEXO No. 1  
MINISTERIO DEL TRABAJO  
ESTADO DE LA SITUACIÓN FINANCIERA  
A 31 DE MARZO DE 2021  
(Cifras en pesos)

COD	ACTIVO	AÑO		COD	PASIVO	AÑO	
		MARZO 31 DE 2021	MARZO 31 DE 2020			MARZO 31 DE 2021	MARZO 31 DE 2020
	<b>CORRIENTE</b>	<b>1,152,732,287,550.94</b>	<b>1,486,102,956,503.73</b>		<b>CORRIENTE</b>	<b>223,639,641,816.76</b>	<b>367,067,641,040.27</b>
1.1	Efectivo y Equivalentes al Efectivo	423,597,925.00	507,127,925.00	2.4	Cuentas por Pagar	175,812,145,881.93	254,380,683,795.82
1.2	Inversiones e Instrumentos Derivados	550,804,050,737.45	894,917,306,413.44	2.5	Beneficios a los empleados	15,973,308,620.00	10,452,264,452.00
1.3	Cuentas por Cobrar	323,845,921,722.52	37,058,549,306.65	2.7	Provisiones	28,525,748,068.00	96,010,694,007.00
1.5	Inventarios	-	-	2.9	Otros Pasivos	3,328,439,246.83	6,223,998,785.45
1.9	Otros Activos	277,658,717,165.97	553,619,972,858.64		<b>TOTAL PASIVO</b>	<b>223,639,641,816.76</b>	<b>367,067,641,040.27</b>
	<b>NO CORRIENTE</b>	<b>85,230,029,303.27</b>	<b>65,375,993,728.14</b>		<b>Código PATRIMONIO</b>	<b>1,014,322,675,037.45</b>	<b>1,184,411,309,191.60</b>
1.3	Cuentas por Cobrar	23,973,037,324	58,869,438,027.95	3.1	Patrimonio Entidades de Gobierno	1,014,322,675,037.45	1,184,411,309,191.60
1.6	Propiedades, planta y equipo	56,133,516,099.13	6,506,555,700.19		<b>TOTAL PASIVO Y PATRIMONIO</b>	<b>1,237,962,316,854.21</b>	<b>1,551,478,950,231.87</b>
1.9	Otros Activos	5,123,475,880.36	-		<b>Cuentas de Orden Deudoras</b>	-	-
	<b>TOTAL ACTIVO</b>	<b>1,237,962,316,854.21</b>	<b>1,551,478,950,231.87</b>		<b>Cuentas de Orden Acreedoras</b>	-	-
	<b>Cuentas de Orden Deudoras</b>	-	-				
8.1	Activos Contingentes	565,987,486.00	852,084,252.04	9.1	Pasivos Contingentes	312,517,604,574.00	621,508,865,698.07
8.3	Deudoras de Control	4,163,895,407,889.10	3,862,786,961,109.61	9.3	Acreedoras de Control	279,932,119,129.71	621,689,313,143.00
8.9	Deudoras por Contra (CR)	(4,164,461,395,385.10)	(3,863,639,045,361.65)	9.9	Acreedoras por Contra (DB)	(567,449,723,703.71)	(1,243,198,178,841.07)

ANGEL CUSTODIO CABRERA BAEZ  
MINISTRO DEL TRABAJO

LUIS ORLANDO QUEMBA GONZALEZ  
Contador Público T.P. 41059-T

Elaboró: E.M.D.C.  
Revisó: Elsa Margot Delgado Carvajal



El empleo  
es de todos

Mintrabajo

**Anexo No.2**  
**MINISTERIO DEL TRABAJO**  
**ESTADO DE LA SITUACIÓN FINANCIERA**  
**A 31 DE MARZO DE 2021**  
**(Cifras en pesos)**

COD	ACTIVO	MARZO 31 DE 2021	MARZO 31 DE 2020	ANÁLISIS HORIZONTAL	
		\$	\$	VARIACIÓN ABSOLUTA	VARIACIÓN RELATIVA
				\$	%
	<b>ACTIVO CORRIENTE</b>	<b>1.152.732.287.550,94</b>	<b>1.486.102.956.503,73</b>	<b>(333.370.668.952,79)</b>	<b>(22,43)</b>
1.1	<b>Efectivo y Equivalentes al Efectivo</b>	<b>423.597.925,00</b>	<b>507.127.925,00</b>	<b>(83.530.000,00)</b>	<b>(16,47)</b>
1.1.05	Caja	16.800.000,00	16.200.000,00	600.000,00	3,70
1.1.10	Depósitos en Instituciones Financieras	-	84.130.000,00	(84.130.000,00)	(100,00)
1.1.32	Efectivo de uso restringido	406.797.925,00	406.797.925,00	-	-
1.2	<b>Inversiones e Instrumentos Derivados</b>	<b>550.804.050.737,45</b>	<b>894.917.306.413,44</b>	<b>(344.113.255.675,99)</b>	<b>(38,45)</b>
	Inversiones de administración de liquidez a valor de mercado (valor razonable) con cambios en el resultado				
1.2.21		550.804.050.737,45	894.917.306.413,44	(344.113.255.675,99)	(38,45)
1.3	<b>Cuentas por Cobrar</b>	<b>323.845.921.722,52</b>	<b>37.058.549.306,65</b>	<b>286.787.372.415,87</b>	<b>773,88</b>
	Contribuciones tasas e ingresos no tributarios				
1.3.11		10.041.402.930,64	7.472.902.937,00	2.568.499.993,64	34,37
1.3.37	Transferencias por Cobrar	275.634.352.874,80	-	275.634.352.874,80	100,00
1.3.84	Otras cuentas por cobrar	38.170.165.917,08	10.183.908.266,73	27.986.257.650,35	274,81
1.3.85	Cuentas por cobrar de difícil recaudo	-	28.497.722.416,94	(28.497.722.416,94)	(100,00)
	Deterioro Acumulado de Cuentas por Cobrar				
1.3.86		-	(9.095.984.314,02)	9.095.984.314,02	(100,00)
1.9	<b>Otros Activos</b>	<b>277.658.717.165,97</b>	<b>553.619.972.858,64</b>	<b>(275.961.255.692,67)</b>	<b>(49,85)</b>
1.9.05	Bienes y servicios pagados por anticipado	-	-	-	-
1.9.06	Avances y anticipos entregados	7.621.815.950,10	6.193.509.177,10	1.428.306.773,00	23,06
1.9.08	Recursos entregados en administración	261.676.972.615,84	537.889.999.560,22	(276.213.026.944,38)	(51,35)
1.9.09	Depósitos entregados en garantía	4.520.409.600,00	4.520.409.600,00	-	-
1.9.26	Derechos en fideicomiso	3.839.519.000,03	5.016.054.521,32	(1.176.535.521,29)	(23,46)
COD	<b>ACTIVO NO CORRIENTE</b>	<b>85.230.029.303,27</b>	<b>65.375.993.728,14</b>	<b>19.854.035.575,13</b>	<b>30,37</b>
1.3	<b>Cuentas por Cobrar</b>	<b>23.973.037.323,78</b>	<b>-</b>	<b>23.973.037.323,78</b>	<b>100,00</b>
1.3.85	Cuentas por cobrar de difícil recaudo	29.818.757.678,43	-	29.818.757.678,43	100,00
	Deterioro Acumulado de Cuentas por Cobrar				
1.3.86	Cobrar	(5.845.720.354,65)	-	(5.845.720.354,65)	100,00



El empleo  
es de todos

Mintrabajo

**Anexo No.2**  
**MINISTERIO DEL TRABAJO**  
**ESTADO DE LA SITUACIÓN FINANCIERA**  
**A 31 DE MARZO DE 2021**  
**(Cifras en pesos)**

	MARZO 31 DE 2021	MARZO 31 DE 2020	ANÁLISIS HORIZONTAL	
<b>1.6 Propiedades, planta y equipo</b>	<b>56.133.516.099,13</b>	<b>58.869.438.027,95</b>	<b>(2.735.921.928,82)</b>	<b>(4,65)</b>
1.6.05 Terrenos	25.346.620.784,58	24.467.524.782,89	879.096.001,69	3,59
1.6.15 Construcciones en Curso	7.153.901.727,68	9.163.898.870,55	(2.009.997.142,87)	(21,93)
Propiedades, planta y equipo no explotados	196.448.375,16	496.802.933,16	(300.354.558,00)	(60,46)
1.6.40 Edificaciones	30.053.261.881,18	30.053.261.881,18	-	-
1.6.60 Equipo Medico y Científico	26.894.000,00	26.894.000,00	-	-
1.6.65 Muebles, Enseres y Equipos de Oficina	1.590.038.286,70	1.582.885.786,70	7.152.500,00	0,45
1.6.70 Equipo de Comunicación y Computación	2.412.744.802,50	2.474.976.165,61	(62.231.363,11)	(2,51)
1.6.75 Equipo de transporte, tracción y elevación.	313.022.421,00	523.425.120,00	(210.402.699,00)	(40,20)
Equipo de comedor, cocina, despensa y hotelería.	2.684.390,00	2.684.390,00	-	-
1.6.80 Depreciación acumulada de propiedades, planta y equipo (cr)	(10.286.819.753,34)	(9.700.462.902,14)	(586.356.851,20)	6,04
1.6.85 Deterioro acumulado de propiedades, planta y equipo (cr)	(675.280.816,33)	(222.453.000,00)	(452.827.816,33)	203,56
<b>1.9 Otros Activos</b>	<b>5.123.475.880,36</b>	<b>6.506.555.700,19</b>	<b>(1.383.079.819,83)</b>	<b>(21,26)</b>
1.9.70 Activos Intangibles	17.750.300.160,24	17.183.315.736,21	566.984.424,03	3,30
Amortización acumulada de activos intangibles (cr)	(12.626.824.279,88)	(10.676.760.036,02)	(1.950.064.243,86)	18,26
<b>TOTAL ACTIVO</b>	<b>1.237.962.316.854,21</b>	<b>1.551.478.950.231,87</b>	<b>(313.516.633.377,66)</b>	<b>(20,21)</b>
<b>PASIVO</b>				
<b>COD PASIVO CORRIENTE</b>	<b>223.639.641.816,76</b>	<b>367.067.641.040,27</b>	<b>(143.427.999.223,51)</b>	<b>(39,07)</b>
<b>2.4 Cuentas por Pagar</b>	<b>175.812.145.881,93</b>	<b>254.380.683.795,82</b>	<b>(78.568.537.913,89)</b>	<b>(30,89)</b>
Adquisición de bienes y servicios				
2.4.01 nacionales	308.952.348,05	271.407.213,98	37.545.134,07	13,83
2.4.02 Subvenciones por Pagar	11.107.470,00	-	11.107.470,00	
2.4.07 Recursos a favor de terceros	615.326.312,77	1.531.399.721,14	(916.073.408,37)	(59,82)
2.4.24 Descuentos de nómina	87.782.524.793,30	86.472.672.963,00	1.309.851.830,30	1,51
2.4.30 Subsidios Asignados	77.699.693.680,94	135.610.146.598,00	(57.910.452.917,06)	(42,70)
Retención en la fuente e impuesto de timbre	361.261.394,28	179.846.182,58	181.415.211,70	100,87
2.4.90 Otras cuentas por pagar	9.033.279.882,59	30.315.211.117,12	(21.281.931.234,53)	(70,20)



El empleo  
es de todos

Mintrabajo

Anexo No.2  
MINISTERIO DEL TRABAJO  
ESTADO DE LA SITUACIÓN FINANCIERA  
A 31 DE MARZO DE 2021  
(Cifras en pesos)

	MARZO 31 DE 2021	MARZO 31 DE 2020	ANÁLISIS HORIZONTAL	
<b>2.5 Beneficios a los empleados</b>	<b>15.973.308.620,00</b>	<b>10.452.264.452,00</b>	<b>5.521.044.168,00</b>	<b>52,82</b>
2.5.11 Beneficios a los empleados a corto plazo	15.973.308.620,00	10.452.264.452,00	5.521.044.168,00	52,82
<b>2.7 Provisiones</b>	<b>28.525.748.068,00</b>	<b>96.010.694.007,00</b>	<b>67.484.945.939,00</b>	<b>(70,29)</b>
2.7.01 Litigios y demandas	28.525.748.068,00	96.010.694.007,00	67.484.945.939,00	(70,29)
<b>2.9 Otros Pasivos</b>	<b>3.328.439.246,83</b>	<b>6.223.998.785,45</b>	<b>(2.895.559.538,62)</b>	<b>(46,52)</b>
2.9.02 Recursos Recibidos en Administración	2.696.421.086,83	6.223.998.785,45	(3.527.577.698,62)	(56,68)
2.9.10 Ingresos Recibidos por Anticipado	632.018.160,00	-	632.018.160,00	100,00
<b>TOTAL PASIVO</b>	<b>223.639.641.816,76</b>	<b>367.067.641.040,27</b>	<b>(143.427.999.223,51)</b>	<b>(39,07)</b>
<b>PATRIMONIO</b>	<b>1.014.322.675.037,45</b>	<b>1.184.411.309.191,60</b>	<b>(170.088.634.154,15)</b>	<b>(14,36)</b>
<b>Patrimonio de las Entidades de Gobierno</b>	<b>1.014.322.675.037,45</b>	<b>1.184.411.309.191,60</b>	<b>(170.088.634.154,15)</b>	<b>(14,36)</b>
3.1.05 Capital Fiscal	779.954.647.815,56	938.046.910.250,26	(158.092.262.434,70)	(16,85)
3.1.09 Resultados de Ejercicios Anteriores	164.834.742.424,91	292.495.823.241,37	(127.661.080.816,46)	(43,65)
3.1.10 Resultado del Ejercicio	69.533.284.796,98	(46.131.424.300,03)	115.664.709.097,01	(250,73)
<b>TOTAL PASIVO Y PATRIMONIO</b>	<b>1.237.962.316.854,21</b>	<b>1.551.478.950.231,87</b>	<b>(313.516.633.377,66)</b>	<b>(20,21)</b>
<b>COD CUENTAS DE ORDEN ACREEDORAS</b>				
<b>8 Cuentas de orden Deudoras</b>				
8.1 Activos Contingentes	565.987.486,00	852.084.252,04	(286.096.766,04)	(33,58)
8.3 Deudoras de Control	4.163.895.407.899,10	3.862.786.961.109,61	301.108.446.789,49	7,80
8.9 Deudoras por Contra (CR)	(4.164.461.395.385,10)	(3.863.639.045.361,65)	(300.822.350.023,45)	7,79
<b>9 Cuentas de orden Acreedoras</b>				
9.1 Pasivos Contingentes	312.517.604.574,00	621.508.865.698,07	(308.991.261.124,07)	(49,72)
9.3 Acreedoras de Control	279.932.119.129,71	621.689.313.143,00	(341.757.194.013,29)	(54,97)
9.9 Acreedoras por Contra (DB)	(592.449.723.703,71)	(1.243.198.178.841,07)	650.748.455.137,36	(52,34)

ANGEL CUSTODIO CABRERA BÁEZ  
MINISTRO DEL TRABAJO

LUIS ORLANDO QUEMBA GONZÁLEZ  
Contador Público T.P. 41059-T

Elaboró: E.M.D.C.

Revisó: Elsa Margot Delgado Carvajal



El empleo  
es de todos

Mintrabajo

Anexo No. 3  
MINISTERIO DEL TRABAJO  
ESTADO DE RESULTADOS  
A 31 DE MARZO DE 2021  
(Cifras en Pesos)

COD	Concepto	AÑO	AÑO
		MARZO 31 DE 2021	MARZO 31 DE 2020
		\$	\$
<b>INGRESOS OPERACIONALES</b>		<b>5.103.428.320.238,84</b>	<b>4.868.627.374.948,83</b>
4.1	Ingresos Fiscales	280.325.301.671,59	273.736.414.963
4.7	Operaciones Interinstitucionales	4.823.103.018.567,25	4.594.890.959.986
<b>GASTOS OPERACIONALES</b>		<b>5.066.273.744.094,70</b>	<b>4.936.094.973.391,31</b>
5.1	De Administración y Operación	49.384.152.992,69	50.136.351.060,77
	Deterioro, Depreciaciones, Amortizaciones y		
5.3	Provisiones	9.391.527.949,32	2.813.142.224,93
5.4	Transferencias y Subvenciones	4.655.482.498.714,32	4.174.369.255.428,74
5.5	Gasto Público Social	61.226.368.997,85	442.903.611.848,40
5.7	Operaciones Interinstitucionales	290.789.195.440,52	265.872.612.828,47
<b>EXCEDENTE (UTILIDAD) OPERACIONAL</b>		<b>37.154.576.144,14</b>	<b>(67.467.598.442,48)</b>
<b>OTROS INGRESOS</b>		<b>36.402.746.316,79</b>	<b>47.863.574.880,78</b>
4.8	Otros Ingresos	36.402.746.316,79	47.863.574.880,78
<b>OTROS GASTOS</b>		<b>4.024.037.663,95</b>	<b>26.527.400.738,33</b>
5.8	Otros Gastos	4.024.037.663,95	26.527.400.738
<b>EXCEDENTE (UTILIDAD) NO OPERACIONAL</b>		<b>32.378.708.652,84</b>	<b>21.336.174.142,45</b>
<b>EXCEDENTE (UTILIDAD) DEL EJERCICIO</b>		<b>69.533.284.796,98</b>	<b>(46.131.424.300,03)</b>

  
ANGEL CUSTODIO CABRERA BAEZ  
MINISTRO DEL TRABAJO

  
LUIS ORLANDO QUEMBA GONZÁLEZ  
Contador Público T.P. 41059-T

Elaboró: E.M.D.C.

Revisó: Elsa Margot Delgado Carvajal

El empleo  
es de todos

Mintrabajo

Anexo No. 4  
**MINISTERIO DEL TRABAJO**  
**ESTADO DE RESULTADOS**  
**A 31 DE MARZO DE 2021**  
**(Cifras en Pesos)**

COD	Concepto	AÑO		ANALISIS HORIZONTAL	
		MARZO 31 DE 2021	MARZO 31 DE 2020	VARIACIÓN ABSOLUTA (\$)	VARIACIÓN RELATIVA (%)
		\$	\$		
	<b>INGRESOS OPERACIONALES</b>	<b>5.103.428.320.238,84</b>	<b>4.868.627.374.948,83</b>	<b>234.800.945.290,01</b>	<b>4,82</b>
4.1	<b>Ingresos Fiscales</b>	<b>280.325.301.671,59</b>	<b>273.736.414.962,87</b>	<b>6.588.886.708,72</b>	<b>2,41</b>
4.1.10	No Tributarios	280.325.301.671,59	273.736.414.962,87	6.588.886.708,72	2,41
4.7	<b>Operaciones Interinstitucionales</b>	<b>4.823.103.018.567,25</b>	<b>4.594.890.959.985,96</b>	<b>228.212.058.581,29</b>	<b>4,97</b>
4.7.05	Fondos Recibidos	4.822.301.764.511,25	4.593.894.008.015,96	228.407.756.495,29	4,97
4.7.22	Operaciones sin Flujo de Efectivo	801.254.056,00	996.951.970,00	(195.697.914,00)	(19,63)
	<b>GASTOS OPERACIONALES</b>	<b>5.066.273.744.094,70</b>	<b>4.936.094.973.391,31</b>	<b>130.178.770.703,39</b>	<b>2,64</b>
5.1	<b>De Administración y Operación</b>	<b>49.384.152.992,69</b>	<b>50.136.351.060,77</b>	<b>(752.198.068,08)</b>	<b>(1,50)</b>
5.1.01	Sueldos y Salarios	18.645.974.289,00	17.582.219.727,00	1.063.754.562,00	6,05
5.1.03	Contribuciones Efectivas	5.078.469.200,00	4.668.245.800,00	410.223.400,00	8,79
5.1.04	Aportes Sobre la Nómina	1.008.199.000,00	927.705.700,00	80.493.300,00	8,68
5.1.07	Prestaciones Sociales	2.012.214.355,00	2.033.878.971,00	(21.664.616,00)	(1,07)
5.1.08	Gastos de Personal Diversos	30.503.566,12	54.513.841,00	(24.010.274,88)	(44,04)
5.1.11	Generales	22.387.494.196,57	24.689.785.570,77	(2.302.291.374,20)	(9,32)
5.1.20	Impuestos, Contribuciones y Tasas	221.298.386,00	180.001.451,00	41.296.935,00	22,94
5.3	<b>Deterioro, Depreciaciones, Amortizaciones y Provisiones</b>	<b>9.391.527.949,32</b>	<b>2.813.142.224,93</b>	<b>6.578.385.724,39</b>	<b>233,84</b>
5.3.47	Deterioro de Cuentas por Cobrar	844.321.366,95	-	844.321.366,95	100,00
5.3.51	Deterioro de Propiedades, Planta y Equipo	452.827.816,33	-	452.827.816,33	100,00
5.3.60	Depreciación de Propiedades, Planta y Equipo	232.606.325,22	276.694.237,89	(44.087.912,67)	(15,93)
5.3.66	Amortización de Activos Intangibles	290.161.667,99	805.131.123,04	(514.969.455,05)	(63,96)
5.3.68	Provisión Litigios y Demandas	7.571.610.772,83	1.731.316.864,00	5.840.293.908,83	337,33
5.4	<b>Transferencias y Subvenciones</b>	<b>4.655.482.498.714,32</b>	<b>4.174.369.255.428,74</b>	<b>481.113.243.285,58</b>	<b>11,53</b>
5.4.23	Otras Transferencias	4.634.391.215.846,84	4.172.648.795.564,00	461.742.420.282,84	11,07
5.4.24	Subvenciones	21.091.282.867,48	1.720.459.864,74	19.370.823.002,74	1.125,91
5.5	<b>Gasto Público Social</b>	<b>61.226.368.997,85</b>	<b>442.903.611.848,40</b>	<b>(381.677.242.850,55)</b>	<b>(86,18)</b>
5.5.50	Subsidios Asignados	61.226.368.997,85	442.903.611.848,40	(381.677.242.850,55)	(86,18)






El empleo  
es de todos

Mintrabajo

Anexo No. 4  
MINISTERIO DEL TRABAJO  
ESTADO DE RESULTADOS  
A 31 DE MARZO DE 2021  
(Cifras en Pesos)

COD	Concepto	AÑO		ANALISIS HORIZONTAL	
		MARZO 31 DE 2021	MARZO 31 DE 2020		
5.7	<b>Operaciones Interinstitucionales</b>	<b>290.789.195.440,52</b>	<b>265.872.612.828,47</b>	<b>24.916.582.612,05</b>	<b>9,37</b>
5.7.20	Operaciones De Enlace	36.376.429.695,46	2.533.407.005,39	33.843.022.690,07	1.335,87
5.7.22	Operaciones sin Flujo de Efectivo	254.412.765.745,06	263.339.205.823,08	(8.926.440.078,02)	(3,39)
	<b>EXCEDENTE (UTILIDAD) OPERACIONAL</b>	<b>37.154.576.144,14</b>	<b>(67.467.598.442,48)</b>	<b>104.622.174.586,62</b>	<b>(155,07)</b>
4.8	<b>Otros Ingresos</b>	<b>36.402.746.316,79</b>	<b>47.863.574.880,78</b>	<b>(11.460.828.563,99)</b>	<b>(23,94)</b>
4.8.02	Financieros	5.816.908.821,38	43.013.279.262,01	(37.196.370.440,63)	(86,48)
4.8.08	Ingresos Diversos	30.579.248.513,57	4.850.295.618,77	25.728.952.894,80	530,46
4.8.30	Reversión de las Pérdidas por Deterioro de Valor	6.588.981,84	-	6.588.981,84	100,00
5.8	<b>Otros Gastos</b>	<b>4.024.037.663,95</b>	<b>26.527.400.738,33</b>	<b>(22.503.363.074,38)</b>	<b>(84,83)</b>
5.8.04	Financieros	3.531.335.598,25	26.239.153.181,33	(22.707.817.583,08)	(86,54)
5.8.90	Gastos Diversos	492.702.065,70	288.247.557,00	204.454.508,70	70,93
	<b>EXCEDENTE (UTILIDAD) NO OPERACIONAL</b>	<b>32.378.708.652,84</b>	<b>21.336.174.142,45</b>	<b>11.042.534.510,39</b>	<b>51,75</b>
	<b>EXCEDENTE (UTILIDAD) DEL EJERCICIO</b>	<b>69.533.284.796,98</b>	<b>(46.131.424.300,03)</b>	<b>115.664.709.097,01</b>	<b>(250,73)</b>

  
ANGEL CUSTODIO CABRERA BÁEZ  
MINISTRO DEL TRABAJO

  
LUIS ORLANDO QUEMBA GONZÁLEZ  
Contador Público T.P. 41059-T

Elaboró: E.M.D.C.

Revisó: Elsa Margot Delgado Carvajal



El empleo  
es de todos

Mintrabajo

Anexo No. 5

MINISTERIO DEL TRABAJO  
ESTADO DE CAMBIOS EN EL PATRIMONIO  
A 31 DE MARZO DE 2021  
(CIFRAS EN PESOS)

SALDO DEL PATRIMONIO A 31 DE MARZO DE 2020	1.184.411.309,191,60	%
VARIACIONES PATRIMONIALES DEL AÑO 2021	(170.088.634.154,15)	(14,36)
<b>SALDO DEL PATRIMONIO A 31 DE MARZO DE 2021</b>	<b>1.014.322.675.037,45</b>	

DETALLE DE LAS VARIACIONES PATRIMONIALES

	AÑO		ANÁLISIS HORIZONTAL	
	MARZO 31 DE 2021	MARZO 31 DE 2020	VARIACIÓN ABSOLUTA	VARIACIÓN RELATIVA
	\$	\$	\$	%
<b>INCREMENTOS</b>				
3.1.05 Capital Fiscal	779.954.647.815,56	938.046.910.250,26	(158.092.262.434,70)	(16,85)
3.1.09 Resultados de Ejercicios Anteriores	164.834.742.424,91	292.495.823.241,37	(127.661.080.816,46)	(43,65)
3.1.10 Resultado del Ejercicio	69.533.284.796,98	-	69.533.284.796,98	100,00
	<b>1.014.322.675.037,45</b>	<b>1.230.542.733.491,63</b>	<b>(216.220.058.454,18)</b>	<b>(17,57)</b>

**DISMINUCIONES**

3.1.10 Resultado del Ejercicio	-	(46.131.424.300,03)	(46.131.424.300,03)	(100,00)
	-	<b>(46.131.424.300,03)</b>	<b>(46.131.424.300,03)</b>	<b>(100,00)</b>

ANGEL CUSTODIO CABRERA BAEZ  
MINISTRO DEL TRABAJO

LUIS ORLANDO QUEMBA GONZALEZ  
Contrador Público T.P. 41059-T


Elaboró: E.M.D.C.

Revisó: Elsa Margot Delgado Carvajal

De: [chip@contaduria.gov.co](mailto:chip@contaduria.gov.co) <[chip@contaduria.gov.co](mailto:chip@contaduria.gov.co)>

Enviado el: viernes, 30 de abril de 2021 1:15 p. m.

Asunto: Envío en Estado Aceptado categoría: INFORMACIÓN CONTABLE PUBLICA - CONVERGENCIA



Doctor(a)  
LUIS ORLANDO QUEMBA GONZALEZ  
Contador  
Ministerio del Trabajo  
BOGOTA - DISTRITO CAPITAL - DISTRITO CAPITAL

Este es un correo automático que genera el sistema CHIP.

Cordial saludo,

Respetado(a) Doctor(a):

La Contaduría General de la Nación se permite informarle que su envío fue Aceptado.

Categoría: INFORMACIÓN CONTABLE PUBLICA - CONVERGENCIA

Periodo: Ene-Mar

Año: 2021

Recepción: 2021-04-30

Radicado (Id) de Envío: 4176676

Atentamente,


Contaduría General de la Nación  
[chip@contaduria.gov.co](mailto:chip@contaduria.gov.co)  
Calle 26 No 69 - 76, Edificio Elemento  
Torre 1 (Aire) - Pisos 3 y 15, Bogotá D.C., Colombia  
Código Postal: 111071  
PBX. 492 6400

CHIP

Seleccione si enviar o generar localmente la información.

En línea


CHIP - Mensaje del Sistema

 PROCESOU005  
El archivo con la información de la entidad fue transmitido

Aceptar

Examinar

Aceptar Cancelar



- > Datos de la Entidad >
  - > Datos Básicos
  - > Datos Complementarios
  - > Responsables
  - > Solicitud Cambio Estado
- > Operaciones Recíprocas
- > Consultas >
  - > Datos de Entidad
  - > Historial de Envíos
  - > Bodega
- > Certificación Código Institucional -
  - > Certificado Entidad Contable Pública
- > Sistema -
  - > Cambio de Clave
  - > Descargar Software
  - > Manual de Instalación
  - > Guía de Formulario
  - > Preguntas Frecuentes

**Histórico de Envíos**  
 96300000 - Ministerio del Trabajo  
 Estado: ACTIVO  
 SubEstado: NINGUNO

Categoría	Periodo	Formulario	Fecha Recepción Contaduría	Fecha Envío Entidad	Estado	Medio	Tipo
REFORMA CONTABLE PÚBLICA CONVERGENCIA	2021-04-02	FORMULARIO DE SOLICITUD DE ACTUACIONES SUBORDINADAS	2021-07-29 17:01:31.0	2021-07-29 00:00:00.0	Aceptado	EN LINEA	Categoría
	2021-04-02	SOLICITUD DE OPERACIONES RECÍPROCAS CONVERGENCIA	2021-07-29 17:01:31.0	2021-07-29 00:00:00.0	Finalizado	EN LINEA	Categoría
	2021-04-02	CONDOMINIO VARIACIONES TRAVESIALES SINIFICATIVAS	2021-07-29 17:01:31.0	2021-07-29 00:00:00.0	Aceptado	EN LINEA	Categoría
	2021-04-02	CONVENIO DEL COVID-19	2021-07-29 17:01:31.0	2021-07-29 00:00:00.0	Aceptado	EN LINEA	Categoría